



Администрация города Нижнего Новгорода
Департамент образования

**Муниципальная система образования
города Нижнего Новгорода 2022:**
краткий статистический сборник

Нижний Новгород
2022



ББК 74.04

Муниципальная система образования города Нижнего Новгорода 2022: краткий статистический сборник / Под ред. В.П. Радченко – Н. Новгород, 2022. – 97 с.

Краткий статистический сборник содержит основные показатели, характеризующие в динамике муниципальную систему образования города Нижнего Новгорода.

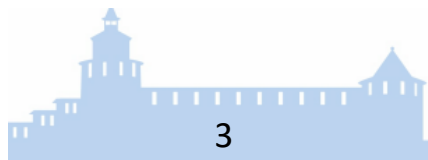
В сборнике использованы данные департамента образования администрации города Нижнего Новгорода и разработки муниципального автономного учреждения «Центр мониторинга и информационно-методического обеспечения».

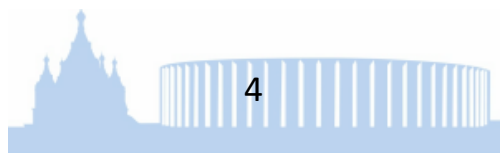
Авторы-составители: *Артамонова Н.Ф., Вифлеемский А.Б., Гладышева М.Е., Жаркова М.В., Малкин А.В., Маслов С.Г., Колпакова О.А., Радченко В.П., Тарасова И.Б.*

© Департамент образования
администрации г. Нижнего Новгорода, 2022
© МАУ ЦМИМО, 2022
© Вифлеемский А.Б., 2022

СОДЕРЖАНИЕ

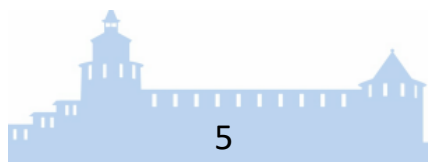
| | |
|--|----|
| 1. Характеристика муниципальной системы образования города Нижнего Новгорода | 9 |
| 1.1. Развитие сети образовательных учреждений города Нижнего Новгорода..... | 10 |
| 1.2. Муниципальная система дошкольного образования..... | 11 |
| 1.3. Муниципальная система общего образования | 12 |
| 1.4. Муниципальная система дополнительного образования | 13 |
| 1.5. Педагогические и руководящие работники муниципальной системы образования | 14 |
| 1.6. Молодые специалисты в муниципальной системе образования | 15 |
| 1.7. Инновационные площадки, сетевые инновационные проекты в муниципальных дошкольных образовательных организациях | 16 |
| 1.8. Инновационные площадки в общеобразовательных учреждениях и учреждениях дополнительного образования..... | 17 |
| 2. Финансирование муниципальной системы образования города Нижнего Новгорода | 18 |
| 2.1. Источники и структура расходов муниципальной системы образования | 19 |
| 2.2. Нормативы финансирования обеспечения образовательной деятельности в рамках реализации ФГОС общего образования на одного учащегося в год на 2022 – 2024 годы..... | 20 |
| 2.3. Нормативы финансирования обеспечения образовательной деятельности в рамках реализации ФГОС дошкольного образования на одного воспитанника в год на 2022 – 2024 годы | 21 |
| 2.4. Нормативы финансирования обеспечения образовательной деятельности в рамках реализации ФГОС общего образования на одного учащегося в год в условиях инклюзии на 2022 – 2024 годы | 22 |

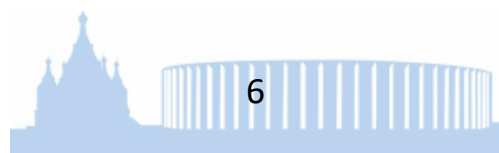




| | |
|--|-----------|
| 2.5. Ресурсное обеспечение реализации муниципальной программы «Развитие образования города Нижнего Новгорода за счет средств бюджета города Нижнего Новгорода» | 23 |
| 2.6. Средняя заработная плата работников муниципальной системы образования..... | 24 |
| 3. Дошкольное образование | 25 |
| 3.1. Количество детей, посещающих образовательные организации, реализующие основную общеобразовательную программу дошкольного образования | 26 |
| 3.2. Распределение воспитанников по группам различной направленности | 27 |
| 3.3. Наличие помещений в дошкольной образовательной организации..... | 29 |
| 3.4. Альтернативные формы образования детей в системе дошкольного образования..... | 30 |
| 3.5. Увеличение числа мест в дошкольных образовательных организациях в 2021 году..... | 31 |
| 3.6. Перепрофилирование общеразвивающих групп в дошкольных образовательных учреждениях в группы для детей с ОВЗ в 2022 году | 32 |
| 3.7. Уровень доступности дошкольного образования и численность населения, получающего дошкольное образование | 34 |
| 3.8. Обеспечение доступности дошкольного образования в городе Нижнем Новгороде | 35 |
| 3.9. Информация по количеству групп, детей, мест в муниципальных образовательных организациях, реализующих программы дошкольного образования..... | 36 |
| 3.10. Наполняемость групп дошкольных образовательных организаций | 37 |
| 3.11. Организация образовательного процесса по образовательным программам дошкольного образования | 38 |
| 3.12. Кадровое обеспечение дошкольных образовательных организаций и оценка уровня заработной платы педагогических работников..... | 39 |

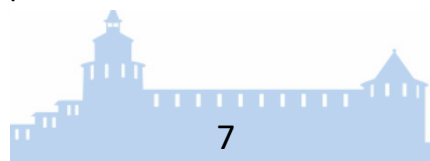
| | |
|---|-----------|
| 3.13. Материально-техническое и информационное обеспечение дошкольных образовательных организаций..... | 40 |
| 4. Общее образование..... | 41 |
| 4.1. Формы получения общего образования, определенные родителями (законными представителями) детей, подлежащих обучению в муниципальных образовательных организациях на территории города Нижнего Новгорода | 42 |
| 4.2. Особенности деятельности муниципальных общеобразовательных организаций | 43 |
| 4.3. Уровень начального, основного и среднего общего образования и численность населения, получающего общее образование..... | 44 |
| 4.4. Содержание образовательной деятельности и организация образовательного процесса по образовательным программам начального основного и среднего общего образования | 45 |
| 4.5. Кадровое обеспечение общеобразовательных организаций, а также оценка уровня заработной платы педагогических работников..... | 46 |
| 4.6. Состояние здоровья лиц, обучающихся по основным общеобразовательным программам, здоровьесберегающие условия, условия организации физкультурно-оздоровительной и спортивной работы в общеобразовательных организациях | 47 |
| 4.7. Информационное обеспечение общеобразовательных организаций..... | 48 |
| 4.8. Материально-техническое обеспечение и финансово-экономическая деятельность общеобразовательных организаций | 49 |
| 5. Дополнительное образование | 50 |
| 5.1. Охват обучающихся дополнительным образованием | 51 |

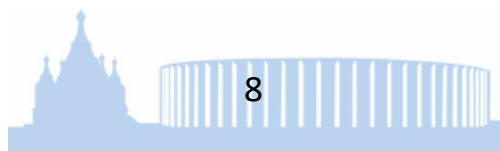




| | |
|--|-----------|
| 5.2. Направленность дополнительного образования города Нижнего Новгорода | 52 |
| 5.3. Школы полного дня в рамках создания новых мест дополнительного образования по федеральному проекту «Успех каждого ребенка» в 2020 и 2021 году | 54 |
| 5.4. Секции НОУ в вузах города Нижнего Новгорода в 2021-2022 учебном году..... | 55 |
| 5.5. Итоги комплектования школьных и вузовских секций НОУ в 2021-2022 учебном году..... | 56 |
| 5.6. Содержание образовательной деятельности и организация образовательного процесса по дополнительным общеобразовательным программам | 57 |
| 5.7. Кадровое обеспечение муниципальных организаций дополнительного образования | 58 |
| 5.8. Учебные и внеучебные достижения обучающихся по программам дополнительного образования детей | 59 |
| 6. Патриотическое воспитание..... | 60 |
| 6.1. Военно-патриотические объединения..... | 61 |
| 6.2. Организация работы родительских патрулей за 2021 год..... | 62 |
| 6.3. Патриотическое воспитание в 2022 году..... | 63 |
| 6.4. Создание отрядов всероссийского детско-юношеского военно-патриотического движения "Юнармия" .. | 64 |
| 6.5. Достижения в области воспитания и дополнительного образования..... | 65 |
| 7. Качество обучения | 66 |
| 7.1. Успеваемость обучающихся муниципальных общеобразовательных учреждений города Нижнего Новгорода за 2021/2022 учебный год | 67 |
| 7.2. Успеваемость обучающихся на уровне начального общего образования за 2021/2022 учебный год..... | 68 |
| 7.3. Успеваемость обучающихся на уровне основного общего образования за 2021/2022 учебный год..... | 69 |
| 7.4. Успеваемость обучающихся на уровне среднего общего образования за 2021/2022 учебный год..... | 70 |

| | |
|---|-----------|
| 7.5. Итоги ЕГЭ | 71 |
| 7.6. Муниципальные общеобразовательные организации, учащиеся которых получили 100 баллов на ЕГЭ в 2022 году..... | 72 |
| 7.7. Количество выпускников 11 классов, получивших медаль «За особые успехи в учении» | 73 |
| 7.8. Доля отличников и медалистов среди выпускников 11 классов в 2022 году | 74 |
| 7.9. Учреждения, учащиеся которых получили 200 баллов на ЕГЭ в 2022 году..... | 75 |
| 7.10. Общеобразовательные учреждения, обеспечивающие высокое качество обучения выпускников в 2022 году | 76 |
| 7.11. Рейтинг районов города Нижнего Новгорода по итогам регионального этапа всероссийской олимпиады школьников 2021/2022 учебного года..... | 77 |
| 7.12. Рейтинг районов города Нижнего Новгорода по результатам заключительного этапа всероссийской олимпиады школьников 2021/2022 учебного года..... | 78 |
| 8. Педагогические кадры..... | 79 |
| 8.1. Уровень образования и стаж педагогических работников | 80 |
| 8.2. Распределение руководящих работников муниципальных образовательных учреждений по стажу (руководящему) в 2021-2022 учебному году | 81 |
| 8.3. Количество педагогических и руководящих работников, имеющих награды..... | 82 |
| 8.4. Получение дополнительного профессионального образования педагогическими и руководящими работниками города Нижнего Новгорода | 83 |
| 8.5. Курсовая подготовка и профессиональная переподготовка педагогических и руководящих работников в районах города в 2021-2022 учебном году | 84 |
| 8.6. Динамика прохождения курсовой подготовки | 85 |



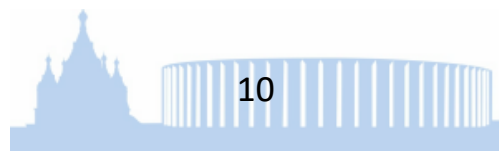


| | |
|--|----|
| 8.7. Информация по аттестации педагогических работников в муниципальных образовательных учреждениях города Нижнего Новгорода (всех типов)..... | 86 |
| 8.8. Информация по аттестации педагогических работников в муниципальных дошкольных образовательных учреждениях..... | 87 |
| 8.9. Информация по аттестации педагогических работников в муниципальных общеобразовательных учреждениях..... | 88 |
| 8.10. Информация по аттестации педагогических работников в муниципальных учреждениях дополнительного образования..... | 89 |
| 8.11. Информация по аттестации педагогических работников муниципальных образовательных учреждений в районах города Нижнего Новгорода..... | 90 |
| 8.12. Доля аттестованных педагогических работников муниципальных образовательных учреждений в районах города Нижнего Новгорода..... | 91 |
| 8.13. Анализ кадрового состава педагогических работников муниципальных образовательных учреждений города Нижнего Новгорода по стажу..... | 92 |
| 8.14. Итоги аттестации педагогических работников в 2022 году..... | 93 |
| 9. Отдых и оздоровление детей..... | 94 |
| 9.1. Организация отдыха, оздоровления и занятости детей в летний период..... | 95 |

1

Характеристика муниципальной системы образования города Нижнего Новгорода



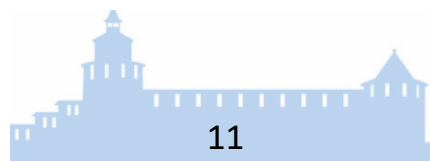


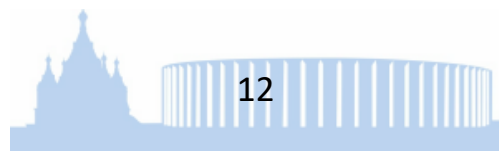
1.1. Развитие сети образовательных учреждений города Нижнего Новгорода

| Показатели | 2020 | 2021 | 2022 |
|--|--------|--------|--------|
| Число дошкольных образовательных организаций | 310 | 315 | 316 |
| в них детей | 74343 | 74433 | 72646 |
| Число общеобразовательных организаций | 152 | 153 | 153 |
| Численность учащихся, чел. | 128160 | 132660 | 138155 |
| Число учреждений дополнительного образования детей | 20 | 23 | 23 |
| Численность обучающихся, чел. | 39930 | 45641 | 43853 |

1.2. Муниципальная система дошкольного образования

| Показатели | 2020 | 2021 | 2022 |
|--|--------------|--------------|--------------|
| Число дошкольных образовательных организаций | 310 | 315 | 316 |
| Подразделения (группы), осуществляющие образовательную деятельность по образовательным программам дошкольного образования, присмотр и уход за детьми, организованные при общеобразовательной организации | 10 | 7 | 7 |
| Число групп | 2757 | 2859 | 2882 |
| в том числе для детей в возрасте 3 года и старше | 2319 | 2368 | 2358 |
| Число мест | 62158 | 66552 | 66891 |
| Численность воспитанников, чел. | 74343 | 74433 | 72646 |
| Площадь помещений дошкольной образовательной организации, кв. м. | 582520 | 635223 | 659621 |



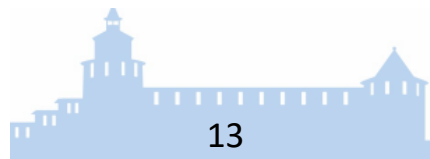


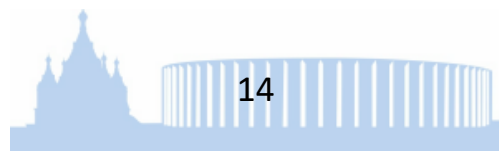
1.3. Муниципальная система общего образования

| Показатели | 2020 | 2021 | 2022 |
|---------------------------------------|---------------|---------------|---------------|
| Число общеобразовательных организаций | 152 | 153 | 153 |
| Число классов | 5224 | 5109 | 5268 |
| Численность учащихся, чел. | 132660 | 134352 | 138155 |
| Число зданий | 185 | 186 | 195 |
| Число спортивных залов | 133 | 134 | 150 |
| Число ФОКов | 5 | 5 | 5 |

1.4. Муниципальная система дополнительного образования

| Показатели | 2020 | 2021 | 2022 |
|--|--------------|--------------|--------------|
| Число учреждений дополнительного образования детей | 20 | 23 | 23 |
| из них центры | 13 | 16 | 16 |
| дворцы | 1 | 1 | 1 |
| Число объединений и научных обществ | 3252 | 3613 | 3605 |
| Численность обучающихся, чел. | 39930 | 45641 | 43853 |
| Число зданий и сооружений | 122 | 159 | 158 |
| Общая площадь всех помещений | 46678 | 62929 | 62074 |
| Число классных комнат | 528 | 640 | 645 |
| Число мастерских | 11 | 15 | 15 |
| в них мест | 139 | 185 | 185 |



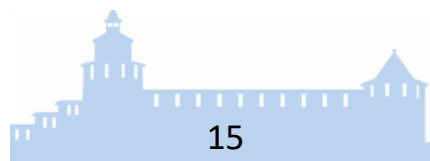


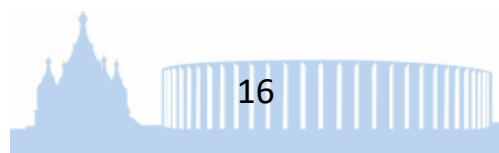
1.5. Педагогические и руководящие работники муниципальной системы образования

| | Количество педагогических и руководящих работников | Из них педагогических работников |
|--|--|----------------------------------|
| Общеобразовательные учреждения | 7715 | 6871 |
| Учреждения дополнительного образования | 872 | 750 |
| Дошкольные образовательные учреждения | 6534 | 6033 |
| ИТОГО | 15121 | 13654 |

1.6. Молодые специалисты в муниципальной системе образования

| | 2019-2020 | 2020-2021 | 2021-2022 |
|---------------------------------------|-----------|-----------|-----------|
| Прибыло в образовательную организации | 454 | 535 | 461 |
| Выбыло из образовательной организации | 75 | 128 | 86 |





1.7. Инновационные площадки, сетевые инновационные проекты в муниципальных дошкольных образовательных организациях

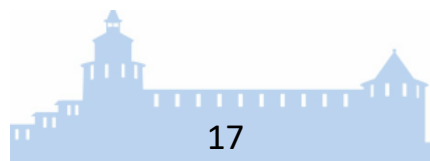
| Район | Федеральные инновационные площадки | Региональные инновационные площадки | Стажерские площадки, пилотные площадки на базе НИРО |
|---------------|--|---|---|
| Автозаводский | 5 | 18 | 7 |
| Канавинский | 1 | 5 | 7 |
| Ленинский | 2 | 10 | 7 |
| Московский | 1 | 14 | 9 |
| Нижегородский | | 3 | 2 |
| Приокский | | 3 | 5 |
| Советский | 1 | 3 | 6 |
| Сормовский | 4 | 7 | 9 |
| Итого: | 14 | 63 | 52 |

по состоянию на 01.07.22

1.8. Инновационные площадки в общеобразовательных учреждениях и учреждениях дополнительного образования

| Район | Федеральные инновационные площадки | Региональные инновационные площадки | |
|---------------|---|---|---|
| | | Экспериментальные | Стажерские |
| Автозаводский | 36, 37, ЦДТ Автозаводского района | 126, 12, 165, 15, 179, 169, 36, 37, 119, 128, 111, 136 – 2 площадки | ЦДТ Автозаводского района, 126, 20, 128, 137, 165, 169, 37 |
| Канавинский | 176 | 50, 52, 55, 176 | 121, 50, 41 |
| Ленинский | 91, 180 | 106, 185, 182, 62, 97 | 28, 62, 123, 91 – 2 площадки |
| Московский | 87 - 4 площадки, 149 – 2 площадки, 70 – 2 площадки, 118 | 74 -- 2 площадки 87, 70, 67, 178, 118 – 2 площадки, 172 – 2 площадки, 149, 66, 139, ЦДТ Московского района – 2 площадки | 149 – 2 площадки, 87 – 2 площадки, 70 – 2 площадки, 118 – 4 площадки, 139 |
| Нижегородский | 8 | 1, 19, 13 – 2 площадки, 22, 35, 8 | 33, 8 – 2 площадки, 35, 22 – 3 площадки, 13 – 3 площадки, 30, 7, 102, ДК им. В.П. Чкалова |
| Приокский | 154, 45 | 88, ЦРТ «Созвездие», 34, 131, 154 – 2 площадки, 11, 32, 45, 134 | 88 – 2 площадки, 174 – 2 площадки, 135, ЦРТ «Созвездие», 48 |
| Советский | 25, 38 | 53 – 2 площадки, 47, 38, 44, 28, 151, 186, 49 | 38 – 3 площадки, 151, 186, 49 – 2 площадки, 44 – 3 площадки, 122, 25 – 2 площадки, 28 |
| Сормовский | 183 – 2 площадки, 156, 82 – 2 площадки, 85, 79 – 2 площадки | 82, 85 | 76, 183 – 2 площадки, 80 – 2 площадки, 85, 81, 79 |
| Итого: | 35 | 65 | 71 |

по состоянию на 01.07.22





2

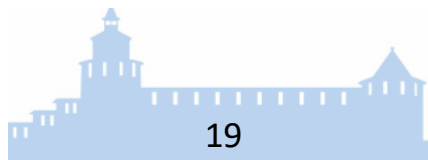
Финансирование муниципальной системы образования города Нижнего Новгорода

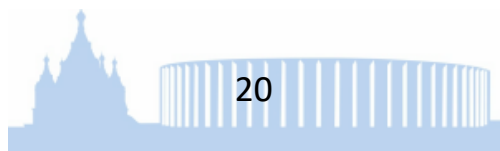


2.1. Источники и структура расходов муниципальной системы образования

тыс. руб.

| | 2020 | 2021 | 2022 |
|---|----------------------|----------------------|----------------------|
| Всего расходов | 16 447 001,07 | 17 788 896,70 | 18 937 415,20 |
| в том числе | | | |
| средства федерального бюджета | 1 405,53 | 589 377,40 | 426 576,30 |
| средства областного бюджета | 12 079 950,57 | 12 347 341,03 | 13 583 193,59 |
| в том числе | | | |
| субвенции | 11 138 057,80 | 11 538 244,10 | 13 026 130,28 |
| субсидии | 301 573,86 | 261 868,06 | 55 957,33 |
| компенсация части родительской платы | 592 720,50 | 517 458,30 | 492 746,00 |
| иные межбюджетные трансферты | 47 598,41 | 29 770,57 | 8 359,98 |
| Средства городского бюджета | 4 365 644,97 | 4 852 178,27 | 4 927 645,31 |
| Содержание дошкольных учреждений | 2 018 220,16 | 2 038 391,12 | 2 109 129,87 |
| в том числе | | | |
| текущий ремонт | 55 117,20 | 102 148,89 | 39 666,91 |
| капитальный ремонт | 6 173,75 | 41,58 | 0,00 |
| приобретение оборудования | 43 120,18 | 33 721,14 | 9 713,55 |
| Содержание общеобразовательных учреждений | 1 166 719,45 | 1 673 232,33 | 1 501 521,80 |
| в том числе | | | |
| текущий ремонт | 97 943,69 | 218 934,51 | 63 773,32 |
| капитальный ремонт | 20 148,45 | 11 204,01 | 1 551,36 |
| приобретение оборудования | 59 527,76 | 76 995,36 | 57 108,06 |
| питание | 172 196,32 | 1 772,87 | 5 991,6 |
| Содержание учреждений доп образования | 628 147,57 | 679 664,62 | 695 868,1 |
| Отдых и оздоровление детей | 162509,1474 | 173 944,87 | 210 379,2 |
| Прочие разделы отрасли "Образование" | 217 852,32 | 286 945,33 | 410 746,34 |



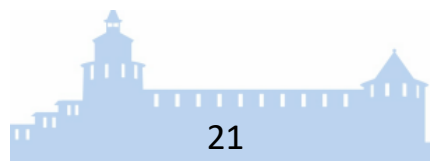


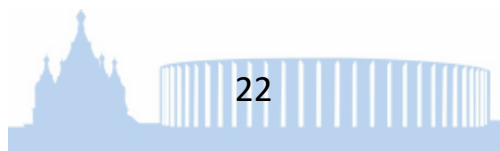
2.2. Нормативы финансирования обеспечения образовательной деятельности в рамках реализации ФГОС общего образования на одного учащегося в год на 2022 – 2024 годы

| Наименование норматива финансового обеспечения | Норматив, руб. |
|--|----------------|
| Норматив финансового обеспечения образовательной деятельности на реализацию основных образовательных программ: | |
| очная форма обучения | |
| начального общего образования | 38 857 |
| основного общего образования | 59 069 |
| среднего общего образования | 69 154 |
| очно-заочная форма обучения | |
| основного общего образования | 38 449 |
| среднего общего образования | 38 449 |
| Норматив финансового обеспечения образовательной деятельности на реализацию основных образовательных программ углубленного изучения отдельных предметов: | |
| начального общего образования | 44 686 |
| основного общего образования | 67 929 |
| среднего общего образования | 76 468 |

2.3. Нормативы финансирования обеспечения образовательной деятельности в рамках реализации ФГОС дошкольного образования на одного воспитанника в год на 2022 – 2024 годы

| Наименование норматива финансового обеспечения | Норматив, руб. |
|--|----------------|
| В группах общеразвивающей направленности | |
| С длительностью пребывания воспитанников в группе 10,5 часа | 71 899 |
| С длительностью пребывания воспитанников в группе 12 часов | 81 167 |
| В группах комбинированной и оздоровительной направленности | |
| В группах компенсирующей направленности | |
| Для детей с тяжелым нарушением речи, для слабовидящих детей, для детей с амблиопией, косоглазием, для детей с задержкой психического развития, для детей с умственной отсталостью легкой степени | 175 340 |
| Для глухих и слепых детей | 268 025 |
| Для детей с тяжелым нарушением речи, для слабовидящих детей, для детей с амблиопией, косоглазием, для детей с задержкой психического развития, для детей с умственной отсталостью легкой степени | 239 615 |
| В семейных детских садах | |
| | 71 899 |





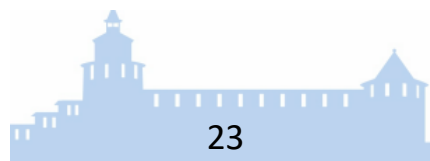
2.4. Нормативы финансирования обеспечения образовательной деятельности в рамках реализации ФГОС общего образования на одного учащегося в год в условиях инклюзии на 2022 – 2024 годы

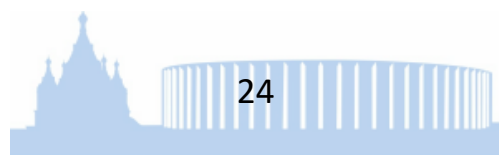
| Наименование норматива финансового обеспечения | Норматив, руб. |
|--|----------------|
| Глухие обучающиеся, слабослышащие и позднооглохшие обучающиеся, слепые обучающиеся, слабовидящие обучающиеся, обучающиеся с тяжелыми нарушениями речи (ТНР), обучающиеся с нарушениями опорно-двигательного аппарата (НОДА), обучающиеся с задержкой психического развития (ЗПР) | |
| начального общего образования (адаптированная основная образовательная программа) | 276 385 |
| основного общего образования (адаптированная основная образовательная программа) | 303 884 |
| Глухие обучающиеся, слабослышащие и позднооглохшие обучающиеся, слепые обучающиеся, слабовидящие обучающиеся, обучающиеся с тяжелыми нарушениями речи (ТНР), обучающиеся с нарушениями опорно-двигательного аппарата (НОДА), обучающиеся с задержкой психического развития (ЗПР) | |
| начального общего образования (адаптированная основная образовательная программа) | 522 750 |
| основного общего образования (адаптированная основная образовательная программа) | 656 108 |

2.5. Ресурсное обеспечение реализации муниципальной программы «Развитие образования города Нижнего Новгорода за счет средств бюджета города Нижнего Новгорода»

млн. руб.

| Наименование программы | Ответственный исполнитель | 2021 | 2022 | 2023 | 2024 |
|---|------------------------------|-----------------|-----------------|-----------------|-----------------|
| Развитие образования города Нижнего Новгорода | Всего | 20 775,0 | 20 807,7 | 20 510,1 | 20 655,2 |
| | Департамент образования | 17 763,8 | 19 064,8 | 19 064,7 | 19 086,5 |
| | Департамент строительства | 2 514,0 | 789,2 | 500,7 | 599,2 |
| | Департамент эконом. развития | 497,2 | 954,0 | 944,7 | 969,5 |
| Подпрограмма 1 "Развитие дошкольного образования " | Всего | 9 806,3 | 8 869,9 | 8 999,5 | 8 973,8 |
| | Департамент образования | 8 057,0 | 8 841,1 | 8 841,1 | 8 841,1 |
| | Департамент строительства | 1 749,3 | 28,8 | 158,4 | 132,7 |
| Подпрограмма 2 "Развитие общего образования " | Всего | 9 912,0 | 10 340,8 | 9 913,4 | 10 086,6 |
| | Департамент образования | 8 652,0 | 8 628,9 | 8 628,9 | 8 650,6 |
| | Департамент строительства | 762,8 | 757,9 | 339,8 | 466,5 |
| | Департамент эконом. развития | 497,2 | 954,0 | 944,7 | 969,5 |
| Подпрограмма 3 "Развитие дополнительного образования и воспитания детей и молодежи, ресурсное обеспечение сферы образования " | Всего | 1 056,7 | 1 597,0 | 1 597,2 | 1 594,8 |
| | Департамент образования | 1 054,9 | 1 594, | 1 594,7 | 1 594,8 |
| | Департамент строительства | 1,8 | 2,5 | 2,5 | 0,0 |






2.6. Средняя заработная плата работников муниципальной системы образования

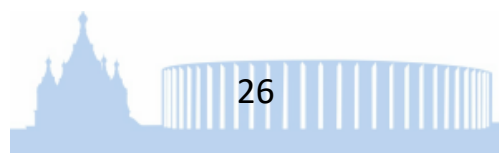
| Категория персонала | 2019 | | | 2020 | | | 2021 | | |
|---|---------------------------|----------------------------------|---------------------------|---------------------------|----------------------------------|---------------------------|---------------------------|----------------------------------|---------------------------|
| | Средняя численность, чел. | Фонд заработной платы, тыс. руб. | Средняя з/п в месяц, руб. | Средняя численность, чел. | Фонд заработной платы, тыс. руб. | Средняя з/п в месяц, руб. | Средняя численность, чел. | Фонд заработной платы, тыс. руб. | Средняя з/п в месяц, руб. |
| Всего работников | 24682,3 | 8649019,4 | 29201 | 24058,6 | 8728261,4 | 30233 | 24319,7 | 9432407,9 | 32 320,9 |
| руководитель организации | 493 | 373475,7 | 63130 | 480,1 | 388878,5 | 67500 | 481,4 | 409806,1 | 70 940,0 |
| заместители руководителя, руководители структурных подразделений и их заместители | 1295,4 | 801531 | 51563 | 1238,3 | 803883,9 | 54099 | 1227,3 | 861179,9 | 58 473,9 |
| педагогические работники дошкольных образовательных учреждений | 5969,4 | 2242014,8 | 31299 | 6028,2 | 2306626,5 | 31887 | 6151,5 | 2420819,3 | 32 794,4 |
| педагогические работники общеобразовательных учреждений | 7091,4 | 2962100,9 | 34809 | 6501 | 2802179,3 | 35920 | 6769,7 | 3204570,6 | 39 447,5 |
| из них: учителя | 6228,2 | 2671925,3 | 35750 | 5807 | 2560363,3 | 36742 | 6078,6 | 2932459,5 | 40 202,0 |
| педагогические работники учреждений дополнительного образования детей | 614,4 | 238896,6 | 32402 | 662,6 | 250573,5 | 31514 | 666,2 | 257380,0 | 32 195,0 |
| прочий персонал | 9092,6 | 1989351,4 | 18232 | 8996,4 | 2120235,2 | 19640 | 8933,3 | 2247040 | 20 961,3 |

Без учета внешних совместителей

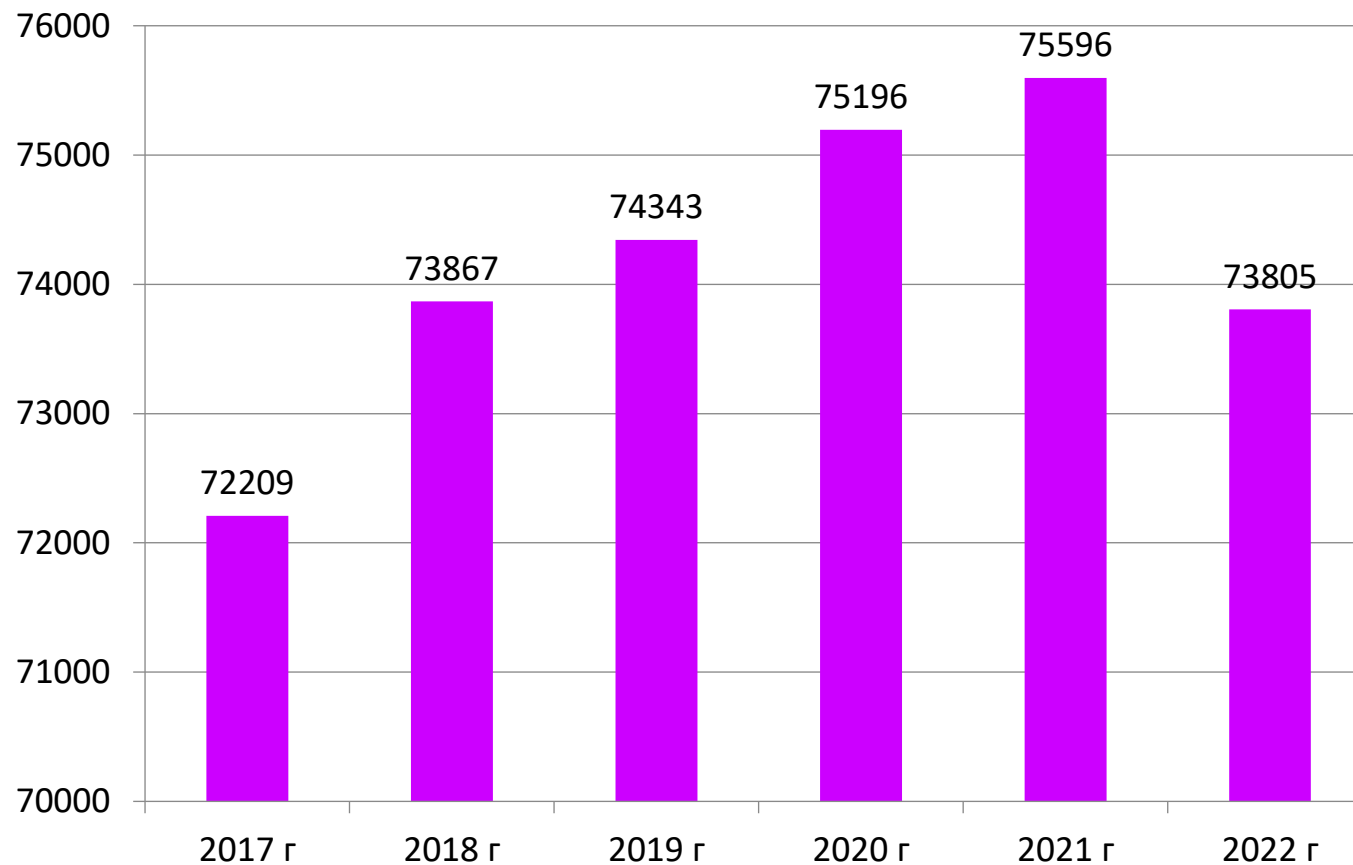
3

Дошкольное образование



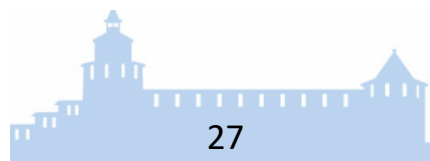


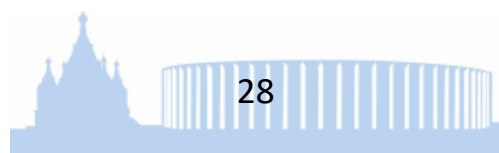
3.1. Количество детей, посещающих образовательные организации, реализующие основную общеобразовательную программу дошкольного образования



3.2. Распределение воспитанников по группам различной направленности

| Направленность групп | Количество групп | | Всего групп | Количество детей | | Всего детей | Дети инвалиды |
|---|------------------|--------------|-------------|------------------|--------------|-------------|---------------|
| | до 3 лет | с 3 до 7 лет | | до 3 лет | с 3 до 7 лет | | |
| Общеразвивающей направленности | 518 | 2117 | 2635 | 11176 | 57348 | 68524 | 504 |
| Комбинированной направленности | 1 | 52 | 53 | 13 | 1331 | 1344 | 37 |
| Оздоровительной направленности, в т.ч. | 3 | 14 | 17 | 32 | 276 | 308 | 5 |
| - с туберкулезной интоксикацией | 1 | 10 | 11 | 9 | 195 | 204 | 4 |
| - с аллергическими заболеваниями | 2 | 4 | 6 | 23 | 81 | 104 | 1 |
| Компенсирующей направленности, в т.ч. | 2 | 175 | 177 | 10 | 2460 | 2470 | 389 |
| - с тяжелым нарушением речи | 0 | 88 | 88 | 0 | 1437 | 1437 | 24 |
| - с фонетико-фонематическими нарушениями речи | 0 | 2 | 2 | 0 | 33 | 33 | 7 |
| - для глухих детей | 0 | 0 | 0 | 0 | 0 | 0 | 0 |
| - для слабослышащих детей | 0 | 1 | 1 | 0 | 8 | 8 | 8 |



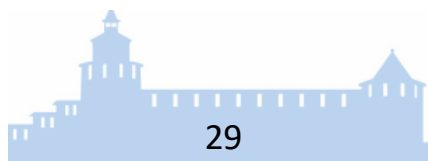


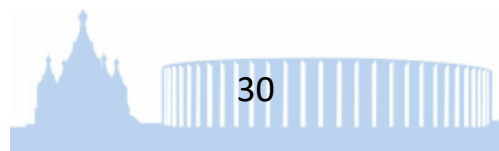
| Направленность групп | Количество групп | | Всего групп | Количество детей | | Всего детей | Дети инвалиды |
|--|------------------|--------------|-------------|------------------|--------------|--------------|---------------|
| | до 3 лет | с 3 до 7 лет | | до 3 лет | с 3 до 7 лет | | |
| - для слепых детей | 0 | 0 | 0 | 0 | 0 | 0 | 0 |
| - для слабовидящих детей | 0 | 11 | 11 | 0 | 203 | 203 | 25 |
| - с амблиопией, косоглазием | 0 | 1 | 1 | 0 | 12 | 12 | 4 |
| - с нарушением опорно-двигательного аппарата | 0 | 1 | 1 | 0 | 10 | 10 | 7 |
| - с задержкой психо-речевого развития | 0 | 0 | 0 | 0 | 0 | 0 | 0 |
| - с задержкой психического развития | 0 | 34 | 34 | 0 | 439 | 439 | 98 |
| - с умственной отсталостью легкой степени | 0 | 3 | 3 | 0 | 30 | 30 | 7 |
| - с умственной отсталостью умеренной, тяжелой степени | 0 | 1 | 1 | 0 | 10 | 10 | 9 |
| - с расстройством аутистического спектра | 2 | 19 | 21 | 10 | 174 | 184 | 131 |
| - со сложными дефектами (с тяжелыми и множественными нарушениями развития) | 0 | 14 | 14 | 0 | 104 | 104 | 79 |
| ИТОГО | 524 | 2358 | 2882 | 11231 | 61415 | 72646 | 935 |

По состоянию на 01.01.2022

3.3. Наличие помещений в дошкольной образовательной организации

| Помещения | Количество |
|---------------------------------|------------|
| Физкультурный зал | 200 |
| Музыкальный зал | 340 |
| Закрытый плавательный бассейн | 47 |
| Интерактивная комната | 6 |
| Сенсорная комната | 27 |
| Интерактивная комната | 6 |
| Экологическая комната | 6 |
| Кабинеты для узких специалистов | 895 |
| Медицинский блок: | |
| изолятор | 168 |
| процедурный кабинет | 294 |
| медицинский кабинет | 367 |



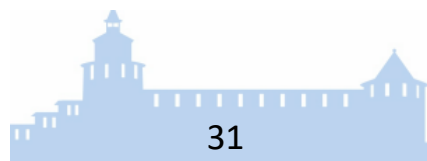


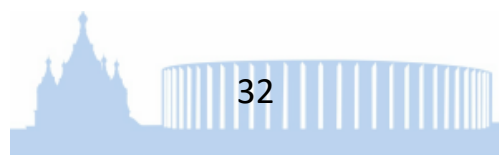
3.4. Альтернативные формы образования детей в системе дошкольного образования

| Помещения | 2021 | 2022 |
|---|------|------|
| Частные детские сады | 13 | 13 |
| Семейные группы | 9 | 3 |
| Дошкольные группы на базе муниципальных общеобразовательных учреждений | 7 | 7 |
| Консультативные центры | 149 | 150 |
| Группы кратковременного пребывания | 14 | 8 |
| Консультативно-диагностический центр на базе МБДОУ «Детский сад №110» Автозаводского района | 1 | 1 |
| Ресурсный центр для детей с расстройствами аутистического спектра на базе МАДОУ «Детский сад № 130» | 1 | 1 |

3.5. Увеличение числа мест в дошкольных образовательных организациях в 2021 году

| Местоположение | Мощность (мест) | Общее число групп | в том числе групп | | Число мест | |
|--|--------------------|----------------------|-----------------------|---------------------------|-----------------------|---------------------------|
| | | | для детей до 3 лет | для детей с 3 до 7 лет | для детей до 3 лет | для детей с 3 до 7 лет |
| Сормовский район | | | | | | |
| 2 корпус МАДОУ «Детский сад № 28» пр. Кораблестроителей, 64 | 290 | 12 | 4 | 8 | 80 | 210 |
| Приокский район | | | | | | |
| МБДОУ «Детский сад №235» пр.Гагарина,101В | 280 | 12 | 4 | 8 | 80 | 200 |
| ИТОГО | 570 | 24 | 8 | 16 | 160 | 410 |

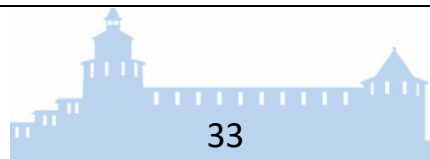


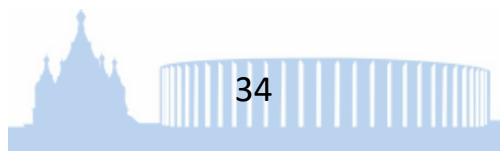


3.6. Перепрофилирование общеразвивающих групп в дошкольных образовательных учреждениях в группы для детей с ОВЗ в 2022 году

| Район | Кол-во групп | Направленность групп | № ДОО | Кол-во мест для детей с ОВЗ |
|---------------|--------------|---|--------------------|-----------------------------|
| Автозаводский | 3 | компенсирующая для детей с расстройствами аутистического спектра | № 34, 110, 116 | 15 |
| | 4 | компенсирующая для детей с тяжелыми нарушениями речи | № 41, 84, 132, 171 | 40 |
| | 1 | компенсирующая для детей со сложными дефектами (тяжелыми и множественными нарушениями развития) | № 108 | 5 |
| | 1 | компенсирующая для детей с задержкой психического развития | № 111 | 10 |
| Всего | 9 | | 9 | 70 |
| Канавинский | 1 | компенсирующая для детей с расстройствами аутистического спектра | № 433 | 5 |
| | 1 | компенсирующая для детей с тяжелыми нарушениями речи | № 65 | 10 |
| | 1 | компенсирующая для детей с задержкой психического развития | № 53 | 10 |
| Всего | 3 | | 3 | 25 |
| Ленинский | 2 | компенсирующая для детей с расстройствами аутистического спектра | № 103, 340 | 10 |
| | 2 | компенсирующая для детей с тяжелыми нарушениями речи | № 340, 369 | 20 |
| | 1 | комбинированная для детей с задержкой психического развития | № 325 | 5 |
| Всего | 5 | | 4 | 35 |

| Район | Кол-во групп | Направленность групп | № ДОО | Кол-во мест для детей с ОВЗ |
|---------------|--------------|--|-----------------------------------|-----------------------------|
| Московский | 4 | компенсирующая для детей с тяжелыми нарушениями речи | № 115, 346, 355, 417 | 40 |
| | 2 | компенсирующая для детей с задержкой психического развития | № 318, 417 | 10 |
| | 1 | комбинированная для детей с задержкой психического развития | № 390 | 5 |
| Всего | 7 | | 6 | 55 |
| Нижегородский | 1 | комбинированная для детей с задержкой психического развития | № 20 | 5 |
| Всего | 1 | | 1 | 5 |
| Приокский | 5 | компенсирующая для детей с тяжелыми нарушениями речи | № 162, 205, 271, 313, 435 | 50 |
| Всего | 5 | | 5 | 50 |
| Советский | 1 | компенсирующая для детей с расстройствами аутистического спектра | № 122 (структурное подразделение) | 5 |
| Всего | 1 | | 1 | 5 |
| Сормовский | 2 | компенсирующая для детей с расстройствами аутистического спектра | № 177, 211 | 10 |
| | 3 | компенсирующая для детей с тяжелыми нарушениями речи | № 77, 394, 402 | 30 |
| | 1 | комбинированная для детей с тяжелыми нарушениями речи | № 394 | 5 |
| | 1 | оздоровительная для детей с аллергическими заболеваниями | № 190 | 20 |
| | Всего | 7 | | 6 |
| ИТОГО | 38 | | 35 | 310 |



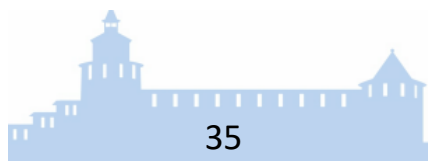


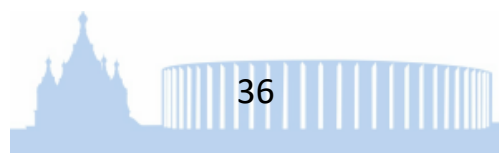
3.7. Уровень доступности дошкольного образования и численность населения, получающего дошкольное образование

| Наименование показателя | Значение показателя, % |
|---|------------------------|
| Доступность дошкольного образования (отношение численности детей определенной возрастной группы, посещающих в текущем учебном году организации, осуществляющие образовательную деятельность по образовательным программам дошкольного образования, присмотр и уход за детьми, к сумме указанной численности и численности детей соответствующей возрастной группы, находящихся в очереди на получение в текущем учебном году мест в организациях, осуществляющих образовательную деятельность по образовательным программам дошкольного образования, присмотр и уход за детьми): | |
| всего (в возрасте от 2 месяцев до 7 лет) | 97,09 |
| в возрасте от 2 месяцев до 3 лет | 94,00 |
| в возрасте от 3 до 7 лет | 100,00 |
| Охват детей дошкольным образованием (отношение численности детей определенной возрастной группы, посещающих организации, осуществляющие образовательную деятельность по образовательным программам дошкольного образования, присмотр и уход за детьми, к общей численности детей соответствующей возрастной группы): | |
| всего (в возрасте от 2 месяцев до 7 лет) | 73,31 |
| в возрасте от 2 месяцев до 3 лет | 38,68 |
| в возрасте от 3 до 7 лет | 87,68 |

3.8. Обеспечение доступности дошкольного образования в городе Нижнем Новгороде

| Год, район | с 2 мес. до 3-х лет, % | с 2 мес. до 7-ми лет, % |
|-----------------|------------------------|-------------------------|
| 2019 год | 80 | 100 |
| 2020 год | 89 | 100 |
| 2021 год | 94 | 100 |
| Автозаводский | 100 | 100 |
| Канавинский | 83 | 100 |
| Ленинский | 100 | 100 |
| Московский | 100 | 100 |
| Нижегородский | 70 | 100 |
| Приокский | 100 | 100 |
| Советский | 97 | 100 |
| Сормовский | 100 | 100 |





3.9. Информация по количеству групп, детей, мест в муниципальных образовательных организациях, реализующих программы дошкольного образования

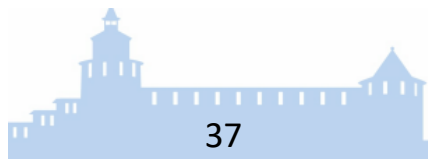
| Район | Всего ДОО (ДО+структ. подр.) | Количество групп | | | Количество детей | | | Количество мест | | Кол-во детей-инвалидов | % переукомплектованности |
|---------------|------------------------------|------------------|------------|-----------------|------------------|--------------|-----------------|-----------------|-----------------|------------------------|--------------------------|
| | | всего | до 3-х лет | с 3 до 7-ми лет | всего | до 3-х лет | с 3 до 7-ми лет | до 3-х лет | с 3 до 7-ми лет | | |
| Автозаводский | 82+1 | 725 | 145 | 580 | 17234 | 3142 | 14092 | 2844 | 14063 | 202 | 2 |
| Канавинский | 32 | 307 | 44 | 263 | 8445 | 1090 | 7355 | 905 | 6521 | 69 | 14 |
| Ленинский | 35+2 | 303 | 59 | 244 | 7576 | 1301 | 6275 | 1167 | 6211 | 106 | 3 |
| Московский | 39 | 351 | 79 | 272 | 7628 | 1301 | 6327 | 1412 | 5807 | 168 | 6 |
| Нижегородский | 30 | 253 | 29 | 224 | 7369 | 756 | 6613 | 585 | 5592 | 84 | 19 |
| Приокский | 31+1 | 299 | 40 | 259 | 8105 | 898 | 7207 | 678 | 6197 | 98 | 13 |
| Советский | 29+3 | 243 | 40 | 203 | 7088 | 939 | 6149 | 792 | 5249 | 92 | 16 |
| Сормовский | 38 | 401 | 88 | 313 | 9201 | 1804 | 7397 | 1688 | 7181 | 96 | 4 |
| Итого: | 316+7 | 2882 | 524 | 2358 | 72646 | 11231 | 61415 | 10071 | 56821 | 915 | 8 |

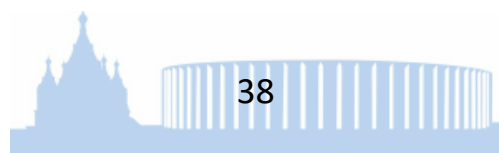
По состоянию на 01.07.2022

3.10. Наполняемость групп дошкольных образовательных организаций

| Наименование показателя | Значение показателя, человек |
|---|------------------------------|
| Наполняемость групп в организациях, осуществляющих образовательную деятельность по образовательным программам дошкольного образования, присмотр и уход за детьми: | |
| группы компенсирующей направленности | 16 |
| группы общеразвивающей направленности | 28 |
| группы оздоровительной направленности | 19 |
| группы комбинированной направленности | 27 |
| семейные дошкольные группы | 10 |
| Наполняемость групп, функционирующих в режиме кратковременного и круглосуточного пребывания в организациях, осуществляющих образовательную деятельность по образовательным программам дошкольного образования, присмотр и уход за детьми: | |
| в режиме кратковременного пребывания | 8 |
| в режиме круглосуточного пребывания | 13 |

Данные ММСО 2021 год





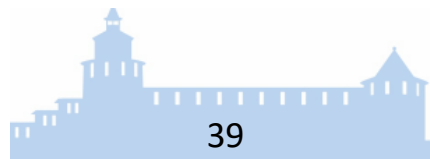
3.11. Организация образовательного процесса по образовательным программам дошкольного образования

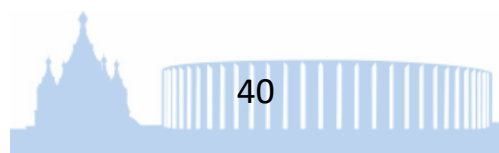
| Наименование показателя | Значение показателя |
|--|---------------------|
| Удельный вес численности детей, посещающих группы различной направленности, в общей численности детей, посещающих организации, осуществляющие образовательную деятельность по образовательным программам дошкольного образования, присмотр и уход за детьми, %: | |
| группы компенсирующей направленности | 3,14 |
| группы общеразвивающей направленности | 94,67 |
| группы оздоровительной направленности | 0,30 |
| группы комбинированной направленности | 1,90 |
| группы по присмотру и уходу за детьми | 0,00 |
| Удельный вес численности детей, охваченных летними оздоровительными мероприятиями, в общей численности детей, посещающих организации, осуществляющие образовательную деятельность по образовательным программам дошкольного образования, присмотр и уход за детьми, % | 10,43 |
| Численность детей, посещающих организации, осуществляющие образовательную деятельность по образовательным программам дошкольного образования, присмотр и уход за детьми, в расчете на 1 педагогического работника, человек | 12 |

3.12. Кадровое обеспечение дошкольных образовательных организаций и оценка уровня заработной платы педагогических работников

| Наименование показателя | Значение показателя, % |
|---|------------------------|
| Состав педагогических работников (без внешних совместителей и работавших по договорам гражданско-правового характера) организаций, осуществляющих образовательную деятельность по образовательным программам дошкольного образования, присмотр и уход за детьми, по должностям: | |
| воспитатели | 78,74 |
| старшие воспитатели | 4,72 |
| музыкальные руководители | 6,63 |
| инструкторы по физической культуре | 3,50 |
| учителя-логопеды | 2,32 |
| учителя-дефектологи | 1,19 |
| педагоги-психологи | 2,81 |
| социальные педагоги | 0,03 |
| педагоги-организаторы | 0,00 |
| педагоги дополнительного образования | 0,05 |
| Отношение среднемесячной заработной платы педагогических работников дошкольных образовательных организаций к среднемесячной заработной плате в сфере общего образования в субъекте Российской Федерации (по государственным и муниципальным образовательным организациям) | 89,92 |

Данные ММСО 2021 год






3.13. Материально-техническое и информационное обеспечение дошкольных образовательных организаций

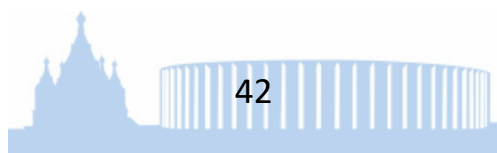
| Наименование показателя | Значение показателя |
|--|---------------------|
| Площадь помещений, используемых непосредственно для нужд дошкольных образовательных организаций, в расчете на 1 ребенка, квадратный метр: | 7 |
| Число персональных компьютеров, доступных для использования детьми, в расчете на 100 детей, посещающих дошкольные образовательные организации, единица | 1 |
| Удельный вес числа организаций, имеющих все виды благоустройства (водопровод, центральное отопление, канализацию), в общем числе дошкольных образовательных организаций, % | 99,03 |
| Удельный вес числа организаций, имеющих физкультурные залы, в общем числе дошкольных образовательных организаций, % | 56,95 |
| Удельный вес числа зданий дошкольных образовательных организаций, находящихся в аварийном состоянии, в общем числе зданий дошкольных образовательных организаций, % | 0,00 |
| Удельный вес числа зданий дошкольных образовательных организаций, требующих капитального ремонта, в общем числе зданий дошкольных образовательных организаций, % | 0,00 |

Данные ММСО 2021 год

4

Общее образование





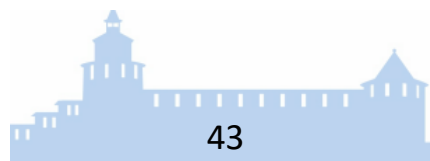
4.1. Формы получения общего образования, определенные родителями (законными представителями) детей, подлежащих обучению в муниципальных образовательных организациях на территории города Нижнего Новгорода

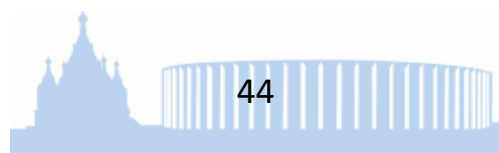
| Район | Формы получения общего образования / Численность обучающихся (чел.) | | | | | | |
|---------------|---|-------------------------|------------------------|--------------|----------|-----------------|----------------------|
| | очная | в том числе: | | очно-заочная | заочная | самообразование | семейное образование |
| | | индивидуальное обучение | дистанционное обучение | | | | |
| Автозаводский | 31430 | 115 | 0 | 0 | 0 | 4 | 55 |
| Канавинский | 15634 | 141 | 5 | 0 | 0 | 0 | 120 |
| Ленинский | 15033 | 71 | 0 | 0 | 0 | 27 | 4 |
| Московский | 13653 | 121 | 3 | 0 | 0 | 0 | 20 |
| Нижегородский | 15770 | 91 | 0 | 3 | 2 | 0 | 98 |
| Приокский | 13511 | 124 | 0 | 0 | 0 | 5 | 46 |
| Советский | 15028 | 226 | 0 | 14 | 0 | 3 | 97 |
| Сормовский | 17110 | 284 | 0 | 0 | 0 | 34 | 10 |
| ИТОГО | 137 169 | 1173 | 8 | 17 | 2 | 73 | 450 |

по состоянию на 01.06.2022

4.2. Особенности деятельности муниципальных общеобразовательных организаций

| Особенности | 2019 | 2020 | 2021 |
|---|------|------|------|
| Организация имеет особенности осуществления образовательной деятельности: | 71 | 72 | 65 |
| является вечерней (сменной) | 2 | 2 | 2 |
| имеет классы очно-заочного и заочного обучения | - | 3 | 8 |
| имеет отдельные классы для обучающихся с ограниченными возможностями здоровья | 12 | 10 | 11 |
| создана в уголовно-исполнительной системе | 2 | 2 | 2 |
| обеспечивает углубленную подготовку: | | | |
| организация с углубленным изучением отдельных предметов | 22 | 22 | 22 |
| гимназия | 11 | 11 | 11 |
| лицей | 9 | 9 | 9 |
| Организация не имеет особенностей | 96 | 80 | 88 |
| Школы, реализующие адаптированные образовательные программы | 13 | 13 | 0 |





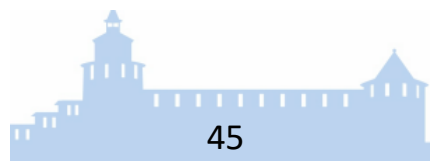
4.3. Уровень начального, основного и среднего общего образования и численность населения, получающего общее образование

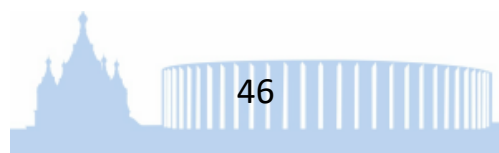
| Наименование показателя | Значение показателя |
|---|---------------------|
| Охват детей общим образованием (отношение численности обучающихся по образовательным программам начального общего, основного общего, среднего общего образования и образования обучающихся с умственной отсталостью (интеллектуальными нарушениями) к численности детей в возрасте 7 - 18 лет), % | 99,98 |
| Удельный вес численности обучающихся по образовательным программам, соответствующим федеральным государственным образовательным стандартам начального общего, основного общего, среднего общего образования, в общей численности обучающихся по образовательным программам начального общего, основного общего, среднего общего образования, % | 90,65 |
| Удельный вес численности обучающихся, продолживших обучение по образовательным программам среднего общего образования , в общей численности обучающихся, получивших аттестат об основном общем образовании по итогам учебного года, предшествующего отчетному, % | 57,30 |
| Удельный вес численности обучающихся, охваченных подвозом, в общей численности обучающихся, нуждающихся в подвозе в общеобразовательные организации, % | 100,00 |
| Наполняемость классов по уровням общего образования, человек: | |
| начальное общее образование (1 - 4 классы); | 27 |
| основное общее образование (5 - 9 классы); | 26 |
| среднее общее образование (10 - 11 (12) классы). | 25 |

4.4. Содержание образовательной деятельности и организация образовательного процесса по образовательным программам начального основного и среднего общего образования

| Наименование показателя | Значение показателя, % |
|---|------------------------|
| Удельный вес численности обучающихся в первую смену в общей численности обучающихся по образовательным программам начального общего, основного общего, среднего общего образования по очной форме обучения. | 86,05 |
| Удельный вес численности обучающихся, углубленно изучающих отдельные учебные предметы, в общей численности обучающихся по образовательным программам начального общего, основного общего, среднего общего образования | 13,99 |
| Удельный вес численности обучающихся в классах (группах) профильного обучения в общей численности обучающихся в 10-11(12) классах по образовательным программам среднего общего образования | 26,59 |
| Удельный вес численности обучающихся с использованием дистанционных образовательных технологий в общей численности обучающихся по образовательным программам начального общего, основного общего, среднего общего образования и обучающихся с умственной отсталостью (интеллектуальными нарушениями) | 0,02 |

Данные ММСО 2021 год





4.5. Кадровое обеспечение общеобразовательных организаций, а также оценка уровня заработной платы педагогических работников

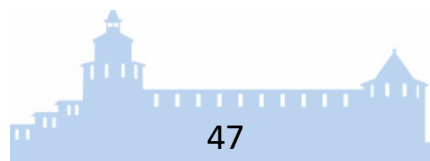
| Наименование показателя | Значение показателя |
|---|---------------------|
| Удельный вес численности учителей в возрасте до 35 лет в общей численности учителей (без внешних совместителей и работающих по договорам гражданско-правового характера) организаций, осуществляющих образовательную деятельность по образовательным программам начального общего, основного общего, среднего общего образования и образования обучающихся с умственной отсталостью (интеллектуальными нарушениями), % | 24,90 |
| Удельный вес численности педагогических работников в общей численности работников (без внешних совместителей и работающих по договорам гражданско-правового характера) организаций, осуществляющих образовательную деятельность по образовательным программам начального общего, основного общего, среднего общего образования и образования обучающихся с умственной отсталостью (интеллектуальными нарушениями), % | 64,86 |
| Отношение среднемесячной заработной платы педагогических работников государственных и муниципальных общеобразовательных организаций к среднемесячной начисленной заработной плате наемных работников в организациях, у индивидуальных предпринимателей и физических лиц (среднемесячному доходу от трудовой деятельности) в Нижегородской области, % | 100,00 |
| Численность обучающихся по образовательным программам начального общего, основного общего, среднего общего образования в расчете на 1 педагогического работника, человек | 16,84 |

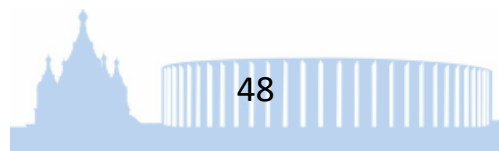
Данные ММСО 2021 год

4.6. Состояние здоровья лиц, обучающихся по основным общеобразовательным программам, здоровьесберегающие условия, условия организации физкультурно-оздоровительной и спортивной работы в общеобразовательных организациях

| Наименование показателя | Значение показателя, % |
|--|------------------------|
| Удельный вес численности лиц, обеспеченных горячим питанием, в общей численности обучающихся общеобразовательных организаций | 72,45 |
| Удельный вес числа организаций, имеющих логопедический пункт или логопедический кабинет, в общем числе общеобразовательных организаций | 18,67 |
| Удельный вес числа организаций, имеющих спортивные залы, в общем числе общеобразовательных организаций | 97,59 |
| Удельный вес числа организаций, имеющих закрытые плавательные бассейны, в общем числе общеобразовательных организаций | 1,81 |

Данные ММСО 2021 год





4.7. Информационное обеспечение общеобразовательных организаций

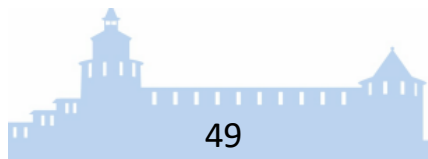
| Наименование показателя | Значение показателя |
|--|---------------------|
| Число персональных компьютеров, используемых в учебных целях, в расчете на 100 обучающихся общеобразовательных организаций, единиц | |
| всего | 16 |
| имеющих доступ к сети «Интернет» | 9 |
| Доля общеобразовательных организаций, обеспеченных Интернет-соединением со скоростью соединения не менее 100 Мб/с , а также гарантированным Интернет-трафиком, % | 69,88 |
| Удельный вес числа общеобразовательных организаций, использующих электронный журнал, электронный дневник, в общем числе общеобразовательных организаций, % | 100,00 |

Данные ММСО 2021 год

4.8. Материально-техническое обеспечение и финансово-экономическая деятельность общеобразовательных организаций

| Наименование показателя | Значение показателя |
|---|---------------------|
| Учебная площадь общеобразовательных организаций в расчете на 1 обучающегося, квадратный метр | 4,15 |
| Удельный вес числа зданий, имеющих все виды благоустройства (водопровод, центральное отопление, канализацию), в общем числе зданий общеобразовательных организаций, % | 100,00 |
| Удельный вес числа зданий общеобразовательных организаций, имеющих охрану, в общем числе зданий общеобразовательных организаций, % | 98,56 |
| Удельный вес числа зданий общеобразовательных организаций, находящихся в аварийном состоянии, в общем числе зданий общеобразовательных организаций, % | 0,00 |
| Удельный вес числа зданий общеобразовательных организаций, требующих капитального ремонта, в общем числе зданий общеобразовательных организаций, % | 4,31 |
| Удельный вес финансовых средств от приносящей доход деятельности в общем объеме финансовых средств общеобразовательных организаций, % | 1,83 |
| Общий объем финансовых средств, поступивших в общеобразовательные организации, в расчете на 1 обучающегося, тысяча рублей | 61 |

Данные ММСО 2021 год





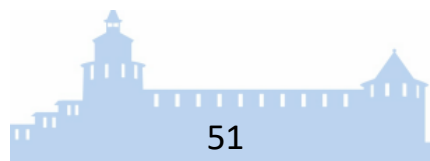
5

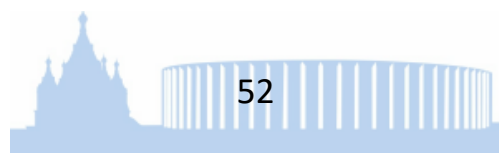
Дополнительное образование



5.1. Охват обучающихся дополнительным образованием

| Район | 2019-2020 | | | 2020-2021 | | |
|---------------|------------------------------|---------------------------|-----------------------------------|------------------------------|---------------------------|-----------------------------------|
| | Общее количество обучающихся | Занято в доп. образовании | Охват дополнительным образованием | Общее количество обучающихся | Занято в доп. образовании | Охват дополнительным образованием |
| Автозаводский | 31488 | 24640 | 78% | 30548 | 25757 | 84% |
| Канавинский | 14692 | 13108 | 89% | 14542 | 14883 | 102% |
| Ленинский | 16994 | 11030 | 65% | 17925 | 13354 | 74% |
| Московский | 15991 | 12750 | 80% | 16682 | 14153 | 85% |
| Нижегородский | 15233 | 12117 | 80% | 15233 | 12912 | 85% |
| Приокский | 10962 | 5465 | 50% | 12678 | 5846 | 46% |
| Советский | 13666 | 8650 | 63% | 14770 | 10009 | 68% |
| Сормовский | 16263 | 15699 | 97% | 16499 | 15850 | 96% |
| ИТОГО | 135289 | 103459 | 76% | 138877 | 112764 | 81% |

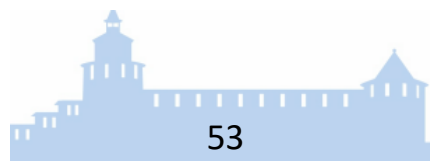


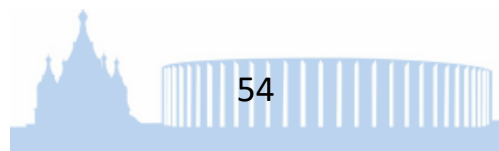


5.2. Направленность дополнительного образования города Нижнего Новгорода

| Направленность / Вид учреждения | Техническая | | | | Естественнонаучная | | | | Художественная | | | |
|---------------------------------|-------------|-------------|------------|-------------|--------------------|--------------|-----------|-------------|----------------|--------------|------------|--------------|
| | ОУ | | УДО | | ОУ | | УДО | | ОУ | | УДО | |
| Район | кружков | детей | кружков | детей | кружков | детей | кружков | детей | кружков | детей | кружков | детей |
| Автозаводский | 58 | 1813 | 148 | 1846 | 72 | 2076 | 4 | 52 | 184 | 4853 | 406 | 4706 |
| Канавинский | 23 | 1024 | 24 | 334 | 50 | 1855 | 10 | 137 | 60 | 2331 | 113 | 1531 |
| Ленинский | 33 | 1030 | 35 | 427 | 36 | 1562 | 5 | 133 | 80 | 3350 | 61 | 726 |
| Московский | 39 | 1162 | 24 | 359 | 99 | 2217 | 8 | 96 | 92 | 2393 | 240 | 2126 |
| Нижегородский | 5 | 226 | 11 | 77 | 19 | 1321 | 7 | 44 | 30 | 1410 | 266 | 3407 |
| Приокский | 40 | 1246 | 16 | 133 | 45 | 1675 | 1 | 49 | 57 | 2201 | 20 | 326 |
| Советский | 48 | 1796 | 18 | 410 | 63 | 1562 | 2 | 27 | 59 | 1793 | 60 | 1855 |
| Сормовский | 52 | 1027 | 22 | 303 | 89 | 1935 | 4 | 125 | 60 | 1555 | 109 | 4294 |
| ДДТ им. В.П. Чкалова | | | 15 | 502 | | | 1 | 439 | | | 15 | 1327 |
| ИТОГО | 298 | 9324 | 165 | 2545 | 473 | 14203 | 38 | 1050 | 622 | 19886 | 884 | 15592 |

| Направленность / Вид учреждения | Социально-педагогическая | | | | Туристско-краеведческая | | | | Физкультурно-спортивная | | | |
|---------------------------------|--------------------------|--------------|------------|-------------|-------------------------|-------------|-----------|-------------|-------------------------|--------------|------------|-------------|
| | ОУ | | УДО | | ОУ | | УДО | | ОУ | | УДО | |
| Район | кружков | детей | кружков | детей | кружков | детей | кружков | детей | кружков | детей | кружков | детей |
| Автозаводский | 271 | 4636 | 82 | 977 | 46 | 1250 | 3 | 45 | 223 | 4824 | 73 | 828 |
| Канавинский | 61 | 1950 | 24 | 318 | 27 | 727 | 10 | 138 | 57 | 2398 | 62 | 872 |
| Ленинский | 99 | 4120 | 245 | 2515 | 30 | 870 | 6 | 139 | 79 | 2560 | 33 | 452 |
| Московский | 107 | 3060 | 14 | 232 | 24 | 559 | 24 | 559 | 70 | 2385 | 70 | 2385 |
| Нижегородский | 40 | 2580 | 34 | 465 | 3 | 87 | 19 | 269 | 23 | 694 | 60 | 613 |
| Приокский | 58 | 2082 | 224 | 2164 | 21 | 964 | 2 | 24 | 69 | 3422 | 13 | 225 |
| Советский | 109 | 3020 | 9 | 378 | 20 | 700 | 0 | 0 | 51 | 1539 | 16 | 429 |
| Сормовский | 184 | 6171 | 36 | 694 | 9 | 191 | 1 | 25 | 73 | 2428 | 30 | 929 |
| ДДТ им. В.П. Чкалова | | | 8 | 278 | | | 1 | 48 | | | 9 | 656 |
| ИТОГО | 929 | 27619 | 676 | 8021 | 180 | 5348 | 66 | 1247 | 645 | 20250 | 366 | 7389 |



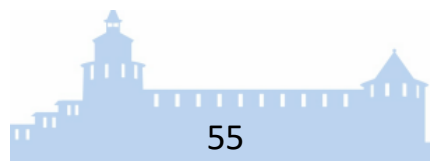


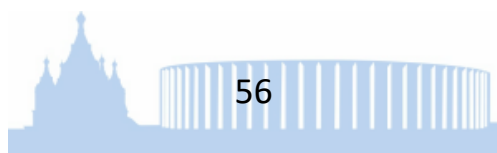
5.3. Школы полного дня в рамках создания новых мест дополнительного образования по федеральному проекту «Успех каждого ребенка» в 2020 и 2021 году

| Район | 2020 год | | 2021 год | |
|--|------------|--------------|------------|-------------|
| | Учреждений | Детей | Учреждений | Детей |
| Автозаводский | 6 | 4895 | 1 | 972 |
| Канавинский | 5 | 4234 | - | - |
| Ленинский | 12 | 4709 | 2 | 1799 |
| Московский | 5 | 4277 | - | - |
| Нижегородский | 6 | 1661 | - | - |
| Приокский | 6 | 4064 | 2 | 1847 |
| Советский | 9 | 3372 | - | - |
| Сормовский | 7 | 4637 | - | - |
| Учреждения городского подчинения (ДДТ им. В.П. Чкалова, ДООЛ «Чайка») | 2 | 357 | - | - |
| ИТОГО | 58 | 32206 | 5 | 4618 |

5.4. Секции НОУ в вузах города Нижнего Новгорода в 2021-2022 учебном году

| № п/п | Высшие учебные учреждения | Кол-во секций НОУ при вузе | Кол-во учащихся, занимающихся в секциях вуза |
|--------------|--|----------------------------|--|
| 1. | ФГАОУ ВО «Национальный исследовательский Нижегородский государственный университет им. Н.И. Лобачевского» | 11 | 197 |
| 2. | ФГБОУ ВО «Нижегородский государственный технический университет им. Р.Е. Алексеева», опорный университет | 24 | 136 |
| 3. | ФГБОУ ВО «Нижегородский государственный педагогический университет им. К. Минина» | 21 | 327 |
| 4. | ФГБОУ ВО «Нижегородский государственный лингвистический университет им. Н.А. Добролюбова» | 13 | 61 |
| 5. | ФГБОУ ВО «Нижегородский государственный архитектурно-строительный университет» | 5 | 65 |
| 6. | ФГБОУ ВО «Приволжский исследовательский медицинский университет» Министерства здравоохранения Российской Федерации | 8 | 150 |
| 7. | Нижегородский филиал ФГАОУ ВО «Национальный исследовательский университет – Высшая школа экономики» | 5 | 88 |
| 8. | ФГБОУ ВО «Волжский государственный университет водного транспорта» | 3 | 31 |
| 9. | ФГБОУ ВО «Нижегородская государственная консерватория им. М.И. Глинки» | 3 | 29 |
| 10. | ФГБОУ ВО «Нижегородская государственная сельскохозяйственная академия» | 6 | 48 |
| Итого | | 100 | 1132 |





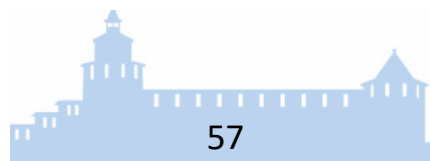
5.5. Итоги комплектования школьных и вузовских секций НОУ в 2021-2022 учебном году

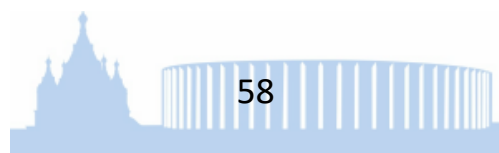
| Районы | Количество общеобразовательных школ | Количество учащихся в районе (1-11 классы) | Количество старшеклассников в районе (9-11 классы) | Количество выпускников, окончивших школу в 2020-2021 уч. году | Количество выпускников – членов НОУ, поступивших в ВУЗы в 2021 году | % выпускников-членов НОУ, поступивших в ВУЗы в 2021 году | Количество секций НОУ | Количество учащихся в секциях НОУ | Доля старшеклассников, занимающихся в секциях НОУ, % | |
|--|-------------------------------------|--|--|---|---|--|-----------------------|-----------------------------------|--|------------------|
| | | | | | | | | | 2021-2022 уч. г. | 2020-2021 уч. г. |
| Автозаводский | 35+ГПГ | 31520 | 4777 | 1054 | 617 | 58,5 | 480 | 3141 | 65,8 | 64,7 |
| Канавинский | 15 | 15834 | 2359 | 530 | 289 | 54,5 | 85 | 1021 | 43,3 | 65,7 |
| Ленинский | 20 | 14900 | 2503 | 2010 | 297 | 15,0 | 340 | 1054 | 42,1 | 64,2 |
| Московский | 17 | 13591 | 2286 | 571 | 235 | 41,0 | 323 | 1156 | 50,6 | 46,3 |
| Нижегородский | 16 | 15780 | 2929 | 854 | 322 | 37,0 | 305 | 1766 | 60,3 | 44,7 |
| Приокский | 14 | 13593 | 1984 | 1350 | 81 | 18,0 | 335 | 683 | 34,4 | 53,0 |
| Советский | 17 | 15170 | 3096 | 975 | 324 | 33,2 | 211 | 1502 | 48,5 | 44,4 |
| Сормовский | 16 | 16917 | 2933 | 853 | 145 | 17,0 | 373 | 1153 | 39,3 | 35,7 |
| ИТОГО | 151 | 137305 | 22867 | 8197 | 2310 | 34,3 | 2452 | 11476 | 50,2 | 52,7 |
| Всего, с учетом вузовских секций НОУ: 100 секций | | | | 1132 старшеклассников | | | 2552 | 12603 | 55,1 | 56,8 |

5.6. Содержание образовательной деятельности и организация образовательного процесса по дополнительным общеобразовательным программам

| Наименование показателя | Значение показателя, % |
|---|------------------------|
| Охват детей дополнительными общеобразовательными программами (отношение численности обучающихся по дополнительным общеобразовательным программам к численности детей в возрасте от 5 до 18 лет) | 30,09 |
| Удельный вес численности детей, обучающихся по дополнительным общеобразовательным программам по договорам об оказании платных образовательных услуг, в общей численности детей, обучающихся по дополнительным общеобразовательным программам | 10,08 |
| Удельный вес численности детей с ограниченными возможностями здоровья в общей численности обучающихся в организациях, осуществляющих образовательную деятельность по дополнительным общеобразовательным программам | 0,45 |
| Удельный вес численности детей с ограниченными возможностями здоровья (за исключением детей-инвалидов) в общей численности обучающихся в организациях, осуществляющих образовательную деятельность по дополнительным общеобразовательным программам | 0,29 |
| Удельный вес численности детей-инвалидов в общей численности обучающихся в организациях, осуществляющих образовательную деятельность по дополнительным общеобразовательным программам | 0,40 |

Данные ММСО 2021 год





5.7. Кадровое обеспечение муниципальных организаций дополнительного образования

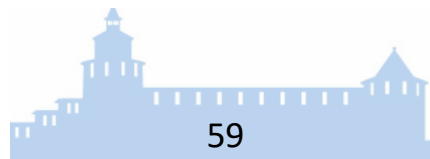
| Наименование показателя | Значение показателя, % |
|--|------------------------|
| Отношение среднемесячной заработной платы педагогических работников государственных и муниципальных организаций дополнительного образования к среднемесячной заработной плате учителей в субъекте Российской Федерации. | 90,64 |
| Удельный вес численности педагогов дополнительного образования в общей численности педагогических работников организаций, осуществляющих образовательную деятельность по дополнительным общеобразовательным программам: | |
| всего | 65,08 |
| внешние совместители | 58,54 |
| Удельный вес численности педагогов дополнительного образования, получивших образование по укрупненным группам специальностей и направлений подготовки высшего образования "Образование и педагогические науки" и укрупненной группе специальностей среднего профессионального образования "Образование и педагогические науки", в общей численности педагогов дополнительного образования (без внешних совместителей и работающих по договорам гражданско-правового характера) | 49,78 |
| Удельный вес численности педагогов дополнительного образования в возрасте моложе 35 лет в общей численности педагогов дополнительного образования (без внешних совместителей и работающих по договорам гражданско-правового характера) организаций, реализующих дополнительные общеобразовательные программы для детей | 30,65 |

Данные ММСО 2021 год

5.8. Учебные и внеучебные достижения обучающихся по программам дополнительного образования детей

| Наименование показателя | Значение показателя, % |
|---|------------------------|
| Результаты занятий детей в организациях дополнительного образования (удельный вес родителей детей, обучающихся в организациях дополнительного образования, отметивших различные результаты обучения их детей, в общей численности родителей детей, обучающихся в организациях дополнительного образования) | |
| приобретение актуальных знаний, умений, практических навыков обучающимися; | 89,3 |
| выявление и развитие таланта и способностей обучающихся; | 58,2 |
| профессиональная ориентация, освоение значимых для профессиональной деятельности навыков обучающимися; | 23,3 |
| улучшение знаний в рамках основной общеобразовательной программы обучающимися. | 75,4 |

Данные ММСО 2021 год





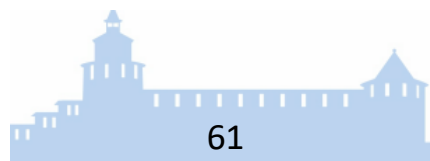
6

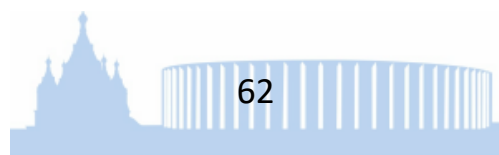
Патриотическое воспитание



6.1. Военно-патриотические объединения

| Район | Количество объединений | | | Количество воспитанников | | | Направления деятельности |
|-------------------------|------------------------|-----------|-----------|--------------------------|-------------|-------------|--|
| | 2019 | 2020 | 2021 | 2019 | 2020 | 2021 | |
| Автозаводский | 2 | 1 | 1 | 30 | 15 | 15 | Гражданско-патриотическое, спортивно-оздоровительное, социальное |
| Канавинский | 9 | 9 | 9 | 189 | 212 | 282 | Поисковое движение, поисково-спасательная, Военно-патриотическое воспитание подростков для служения на военном и гражданском поприще |
| Ленинский | 3 | 2 | 3 | 115 | 68 | 74 | Гражданско-патриотическое, спортивно-оздоровительное |
| Московский | 10 | 9 | 11 | 221 | 209 | 296 | военно-патриотическое, волонтерское, спортивное, информационно-медийное, социальное |
| Нижегородский | 1 | 1 | 1 | 260 | 50 | 50 | Гражданско-патриотическое, спортивно-оздоровительное, социальное |
| Приокский | 23 | 23 | 27 | 2349 | 2775 | 8183 | Гражданско-патриотическое, экологическое, спортивно-оздоровительное, досуговое, информационно-медийное, социальное |
| Советский | 3 | 3 | 1 | 103 | 103 | 18 | Гражданско-патриотическое, спортивно-оздоровительное, досуговое, информационно-медийное, социальное, краеведческое |
| Сормовский | 4 | 4 | 4 | 200 | 467 | 450 | Военное и гражданско-патриотическое |
| ДДТ им. В.П. Чкалова | 1 | 1 | 1 | 160 | 160 | 160 | Гражданско-патриотическое |
| ИТОГО | 56 | 53 | 58 | 3627 | 4059 | 9528 | |



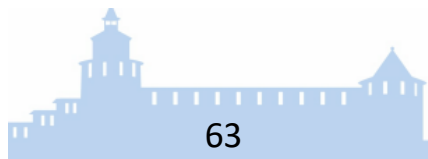


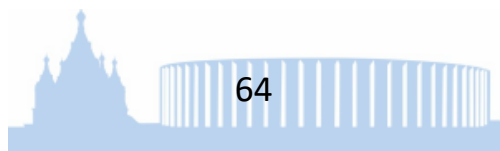
6.2. Организация работы родительских патрулей за 2021 год

| Район | Количество | | Количество посещенных семей | Выявлено обучающихся требующих помощи со стороны государства | Направлено информации в ОДН о выявленных правонарушениях, совершенных несовершеннолетними | Направлено информации в ОДН о выявленных семьях, находящихся в социально-опасном положении | Организовано дежурств во время проведения массовых мероприятий с участием обучающихся | Составлено административных протоколов | Проверено мест концентрации несовершеннолетних | Составлено актов обследования жилищно- бытовых условий | Проведено бесед с несовершеннолетними |
|---------------|----------------------|---------------------|-----------------------------|--|---|--|---|--|--|--|---------------------------------------|
| | проведенных патрулей | участников патрулей | | | | | | | | | |
| Автозаводский | 585 | 1599 | 64 | 5 | 4 | 5 | 60 | 0 | 86 | 48 | 193 |
| Канавинский | 163 | 739 | 271 | 0 | 0 | 2 | 6 | 1 | 809 | 35 | 660 |
| Ленинский | 272 | 696 | 133 | 21 | 7 | 5 | 32 | 19 | 279 | 54 | 315 |
| Московский | 210 | 592 | 48 | 3 | 4 | 3 | 15 | 0 | 60 | 33 | 216 |
| Нижегородский | 627 | 1145 | 47 | 2 | 1 | 6 | 27 | 0 | 32 | 16 | 206 |
| Приокский | 238 | 419 | 39 | 3 | 3 | 2 | 4 | 0 | 81 | 23 | 287 |
| Советский | 304 | 283 | 69 | 8 | 6 | 2 | 64 | 0 | 119 | 59 | 260 |
| Сормовский | 414 | 1231 | 45 | 6 | 1 | 9 | 13 | 0 | 46 | 20 | 198 |
| ИТОГО | 2813 | 6704 | 716 | 48 | 26 | 34 | 221 | 20 | 1512 | 288 | 2335 |

6.3. Патриотическое воспитание в 2022 году

| Район | школьный музей | профильные спортивные классы | поисковые отряды | военизированные клубы | победители, призеры городской «Зарницы» |
|---------------|----------------|------------------------------|------------------|-----------------------|---|
| Автозаводский | 8 | – | – | 3 | – |
| Канавинский | 8 | 1 | 1 | 9 | 1 |
| Ленинский | 13 | – | – | 3 | – |
| Московский | 11 | 2 | – | 6 | 1 |
| Нижегородский | 10 | – | – | 1 | – |
| Приокский | 7 | – | – | 1 | – |
| Советский | 10 | – | 1 | 2 | 1 |
| Сормовский | 11 | 1 | – | 6 | 2 |
| ИТОГО | 78 | 4 | 2 | 31 | 5 |



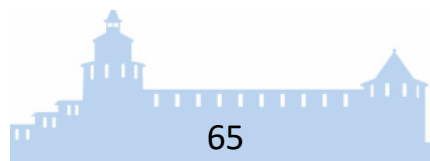


6.4. Создание отрядов всероссийского детско-юношеского военно-патриотического движения "Юнармия"

| Район | 2021 год | | | 2022 год | | |
|---------------|--|-----------|-------------|---|-----------|-------------|
| | № ОУ | Кол-во | | № ОУ | Кол-во | |
| | | отрядов | юнармейцев | | отрядов | юнармейцев |
| Автозаводский | 6, 12, 58, 59, 63, 105, 111, 119, 124, 128, 133, 136, 144, 161, 165, 169, 170, 190, 2 сводных отряда | 20 | 348 | 6, 12, 43, 58, 59, 63, 105, 111, 119, 124, 128, 133, 136, 144, 161, 165, 169, 170, 179, 190 | 21 | 453 |
| Канавинский | 2,41.55,НДРП | 6 | 182 | 2, 41, 55, 181, НДРП | 7 | 244 |
| Ленинский | 60, 123, 177 | 3 | 74 | 123, 177 | 2 | 91 |
| Московский | 70, 118, 139, 146, 149, 172, ЦДТ | 10 | 200 | 118,139,146, ЦДТ | 7 | 152 |
| Нижегородский | 16 | 16 | 438 | 16 | 16 | 459 |
| Приокский | 89, 135 | 4 | 159 | 89,135 | 10 | 193 |
| Советский | 18, 25,29,44, 46,49,47,54,122,151,173,186,187 | 14 | 258 | 18,25,29,44,46,47,49,54.122,1 51,173,186,187 | 14 | 306 |
| Сормовский | 156,79 | 2 | 124 | 156,79 | 2 | 107 |
| ИТОГО: | | 75 | 1783 | | 79 | 2005 |

6.5. Достижения в области воспитания и дополнительного образования

| Район | Достижения во Всероссийских конкурсах (количество призовых мест) | | | | Достижения в Международных конкурсах (количество призовых мест) | | | |
|--------------------|---|-------------|------------|------------|--|-------------|------------|------------|
| | Воспитанники | | Педагоги | | Воспитанники | | Педагоги | |
| | 2020-2021 | 2021-2022 | 2020-2021 | 2021-2022 | 2020-2021 | 2021-2022 | 2020-2021 | 2021-2022 |
| Автозаводский | 218 | 368 | 50 | 53 | 72 | 157 | 17 | 19 |
| Канавинский | 213 | 384 | 22 | 49 | 78 | 164 | 16 | 20 |
| Ленинский | 487 | 512 | 10 | 34 | 454 | 469 | 5 | 24 |
| Московский | 420 | 874 | 49 | 89 | 392 | 248 | 26 | 26 |
| Нижегородский | 225 | 282 | 36 | 60 | 208 | 287 | 14 | 26 |
| Приокский | 415 | 529 | 29 | 52 | 313 | 489 | 9 | 4 |
| Советский | 277 | 467 | 20 | 34 | 204 | 308 | 4 | 20 |
| Сормовский | 334 | 493 | 33 | 28 | 166 | 299 | 11 | 12 |
| ДДТ им.В.П.Чкалова | 166 | 543 | 5 | 5 | 103 | 312 | 6 | 3 |
| ИТОГО: | 2755 | 4452 | 254 | 404 | 1990 | 2733 | 108 | 154 |





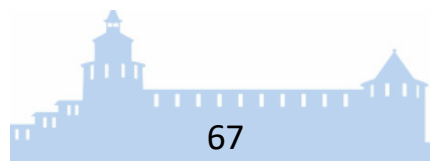
7

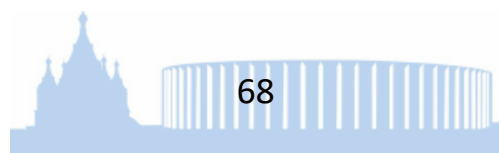
Качество обучения



7.1. Успеваемость обучающихся муниципальных общеобразовательных учреждений города Нижнего Новгорода за 2021/2022 учебный год

| Район | Всего обучающихся | Обученность, % | Качество обучения, % |
|---------------|-------------------|----------------|----------------------|
| Автозаводский | 31430 | 99,0 | 52,7 |
| Канавинский | 15634 | 99,6 | 49,3 |
| Ленинский | 15033 | 99,7 | 56,6 |
| Московский | 13653 | 99,8 | 58,5 |
| Нижегородский | 15770 | 99,7 | 59,3 |
| Приокский | 13511 | 99,6 | 61,0 |
| Советский | 15028 | 99,7 | 55,7 |
| Сормовский | 17110 | 99,8 | 55,5 |
| ИТОГО | 137 169 | 99,6 | 56,1 |



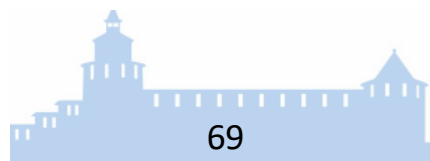


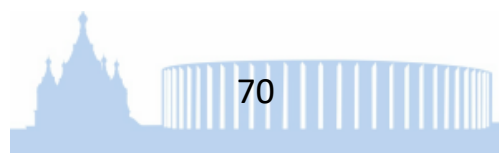
7.2. Успеваемость обучающихся на уровне начального общего образования за 2021/2022 учебный год

| Район | Всего обучающихся | Обученность, % | Качество обучения, % |
|---------------|-------------------|----------------|----------------------|
| Автозаводский | 14093 | 98,9 | 69,8 |
| Канавинский | 7136 | 99,73 | 51,1 |
| Ленинский | 6676 | 99,8 | 72,3 |
| Московский | 6229 | 99,70 | 72,8 |
| Нижегородский | 6884 | 99,9 | 72,9 |
| Приокский | 6518 | 99,5 | 76,1 |
| Советский | 6447 | 99,9 | 74,8 |
| Сормовский | 7505 | 99,8 | 70,1 |
| ИТОГО | 61 488 | 99,7 | 70,0 |

7.3. Успеваемость обучающихся на уровне основного общего образования за 2021/2022 учебный год

| Район | Всего обучающихся | Обученность, % | Качество обучения, % |
|---------------|-------------------|----------------|----------------------|
| Автозаводский | 15214 | 99,1 | 42,7 |
| Канавинский | 7407 | 99,6 | 47,1 |
| Ленинский | 6961 | 99,6 | 46,3 |
| Московский | 6373 | 99,9 | 48,2 |
| Нижегородский | 7260 | 99,5 | 52,9 |
| Приокский | 6033 | 99,7 | 50,5 |
| Советский | 6848 | 99,5 | 43,8 |
| Сормовский | 8167 | 99,8 | 46,9 |
| ИТОГО | 64263 | 99.6 | 47.3 |



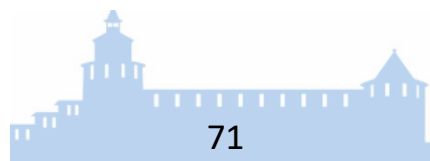


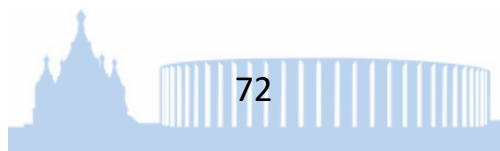
7.4. Успеваемость обучающихся на уровне среднего общего образования за 2021/2022 учебный год

| Район | Всего обучающихся | Обученность, % | Качество обучения, % |
|---------------|-------------------|----------------|----------------------|
| Автозаводский | 2123 | 99,2 | 49,3 |
| Канавинский | 1037 | 99,13 | 51,98 |
| Ленинский | 1227 | 99,8 | 51,8 |
| Московский | 1051 | 100 | 56,50 |
| Нижегородский | 1626 | 99,5 | 49,2 |
| Приокский | 960 | 99,2 | 53,0 |
| Советский | 1733 | 100 | 49,9 |
| Сормовский | 1438 | 99,4 | 49,37 |
| ИТОГО | 11195 | 99.5 | 51.4 |

7.5. Итоги ЕГЭ

| Предметы | Участвовали в ЕГЭ | | | Не сдали | | | Средний балл | | Кол-во 100-ков | | Кол-во высокобалльников | | |
|-------------------------|-------------------|------|------|----------|------|------|--------------|-------|----------------|------|-------------------------|------|------|
| | 2022 | | 2021 | 2022 | | 2021 | 2022 | 2021 | 2022 | 2021 | 2022 | | 2021 |
| | число | % | % | число | % | % | | | | | число | % | % |
| Литература | 490 | 8,6 | 5,2 | 7 | 1,4 | 1,0 | 69,68 | 75,43 | 51 | 39 | 186 | 37,9 | 37,5 |
| География | 107 | 1,8 | 2,1 | 11 | 10,2 | 2,4 | 55,18 | 58,72 | 1 | 0 | 10 | 9,3 | 19,0 |
| Химия | 500 | 8,9 | 9,7 | 67 | 13,4 | 10,5 | 58,59 | 60,65 | 4 | 6 | 85 | 17,0 | 14,0 |
| Русский язык | 5724 | 98,8 | 96,4 | 22 | 0,3 | 0,2 | 72,80 | 75,10 | 55 | 61 | 1464 | 26,0 | 44,8 |
| Математика (профиль) | 3097 | 53,4 | 58,5 | 268 | 8,6 | 5,3 | 58,90 | 56,50 | 4 | 4 | 454 | 14,6 | 13,9 |
| Математика (базовая) | 2624 | 45,2 | - | 113 | 4,3 | - | 4,12 | - | - | - | «5»- 898 | 34,2 | - |
| Физика | 1018 | 17,5 | 21,0 | 20 | 1,9 | 2,7 | 58,39 | 58,35 | 3 | 8 | 172 | 16,8 | 16 |
| История | 747 | 12,8 | 12,2 | 24 | 3,2 | 5,0 | 62,67 | 57,70 | 11 | 2 | 221 | 29,5 | 26,9 |
| Обществознание | 2386 | 41,5 | 42,0 | 247 | 10,3 | 21,1 | 62,57 | 57,90 | 9 | 3 | 312 | 13,0 | 12,4 |
| Биология | 818 | 14,1 | 15,5 | 119 | 14,5 | 15,1 | 53,54 | 53,51 | 0 | 2 | 86 | 10,5 | 5,3 |
| Информатика | 1223 | 21,1 | 16,3 | 136 | 11,1 | 5,7 | 62,10 | 65,70 | 9 | 10 | 207 | 16,9 | 32,8 |
| Английский язык | 1135 | 19,5 | 18,0 | 4 | 0,3 | 0,9 | 72,32 | 71,83 | 0 | 1 | 351 | 30,8 | 28,8 |
| Немецкий язык | 22 | 0,3 | 0,4 | 0 | 0 | 0 | 53,42 | 71,19 | 0 | 0 | 3 | 13,6 | 27,0 |
| Французский язык | 16 | 0,7 | 0,2 | 1 | 6,2 | 0 | 57,06 | 76,99 | 0 | 0 | 12 | 75,0 | 33,3 |



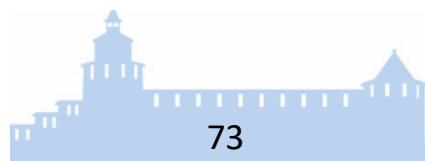


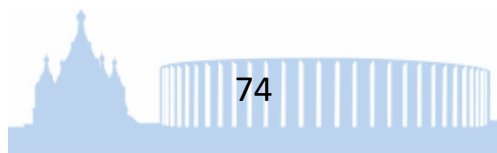
7.6. Муниципальные общеобразовательные организации, учащиеся которых получили 100 баллов на ЕГЭ в 2022 году

| Район | История | Химия | Общество | Математика (проф) | География | Физика | Литература | Русский язык | Информатика | Всего по району |
|---------------|-------------|----------|-------------------------|-------------------|-----------|----------|---|---|----------------|-----------------|
| Автозаводский | 165, 126 | 20 | 165, 105, 111, 126, 128 | 165 | | | 126, 165, 165, 111, 130, 136, 12 | 36, 36, 165, 165, 37, 111, 125, 133, 136, 161 | 36, 127, | 28 |
| Канавинский | 2, 168, 176 | 110 | 168, 176 | | | | 50 | 41, 41, 55, 121, 121, 121 | 41, 121 | 15 |
| Ленинский | 100, 91 | | | | | | 91, 91, 91, 91, 101, 180 | 184 | | 9 |
| Московский | | | | | | 64 | 21, 67, 67, 67, 74, 118 | 93, 74 | 118 | 10 |
| Нижегородский | 13 | 8 | | | 40 | 102 | 1, 1, 13, 13, 22, 14, 8, 8, 102, 103 | 22, 22, 1, 102, 102, 103, 103, 103, 8, 8, 8, 40, 40, 40, 40 | | 29 |
| Приокский | 48 | | | 45 | | | 174, 17, 17, 17, 131 | 32, 45, 131, 131 | | 11 |
| Советский | 38 | 187 | 24 | 38, 38 | | 38 | 53, 53, 53, 53, 53, 53, 24, 186, 186, 173, 38 | 24, 28, 28, 38, 38, 38, 38, 38, 53, 53, 186 | 24, 38, 38, 38 | 32 |
| Сормовский | 183 | | 82 | | | | 27, 80, 80, 80, 82 | 82, 82, 82, 82, 85, 183 | | 13 |
| ИТОГО: | 11 | 4 | 9 | 4 | 1 | 3 | 51 | 55 | 9 | 147 |

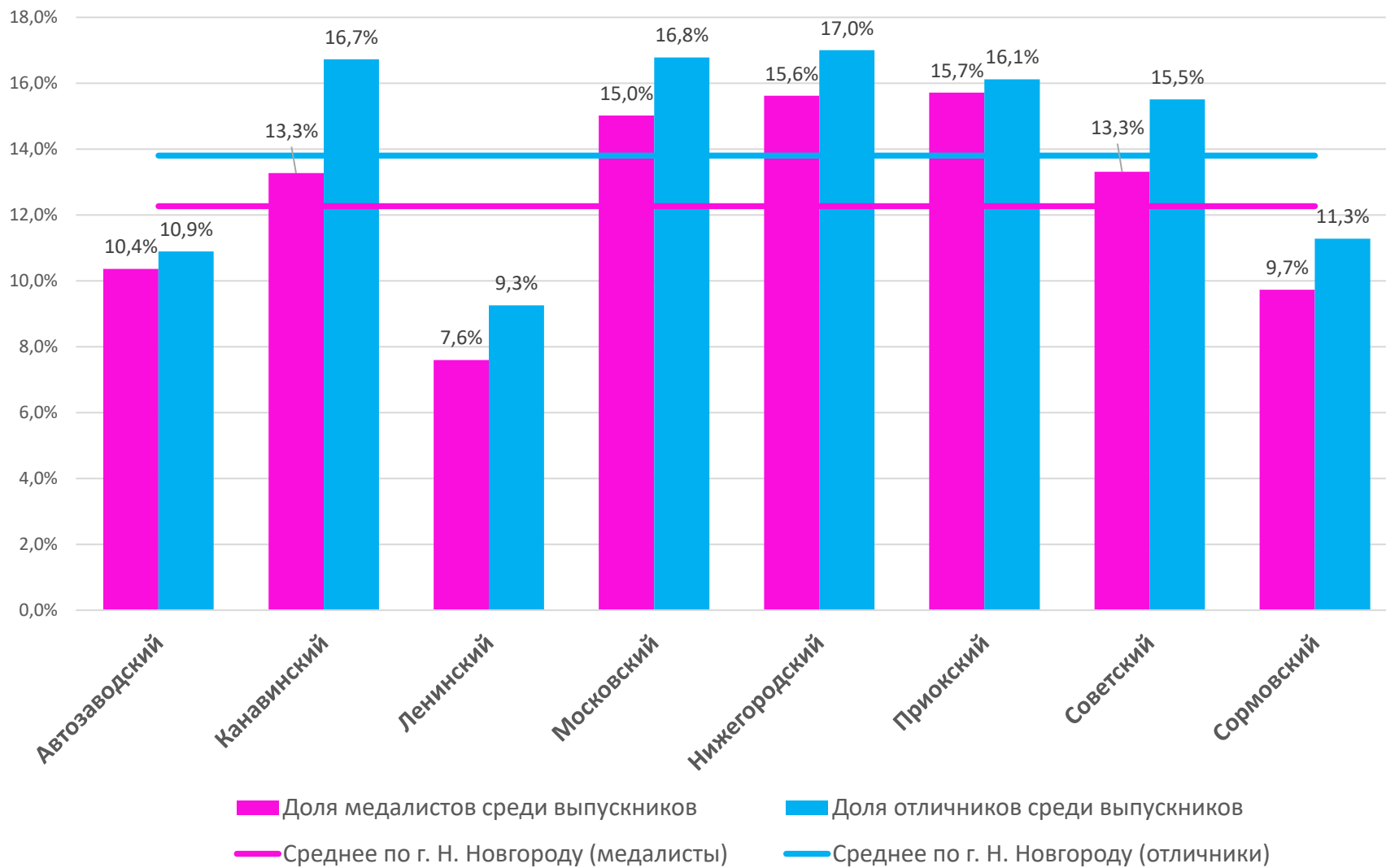
7.7. Количество выпускников 11 классов, получивших медаль «За особые успехи в учении»

| Район | 2020 | 2021 | 2022 |
|---------------|------------|------------|------------|
| Автозаводский | 50 | 80 | 117 |
| Канавинский | 57 | 81 | 69 |
| Ленинский | 64 | 66 | 55 |
| Московский | 61 | 92 | 85 |
| Нижегородский | 111 | 141 | 124 |
| Приокский | 48 | 57 | 77 |
| Советский | 110 | 115 | 115 |
| Сормовский | 63 | 95 | 69 |
| ИТОГО | 564 | 727 | 711 |



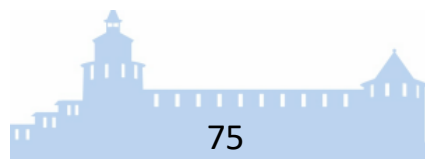


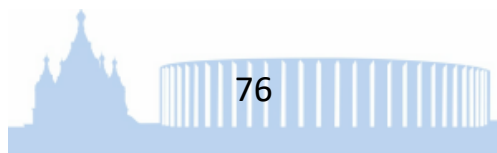
7.8. Доля отличников и медалистов среди выпускников 11 классов в 2022 году



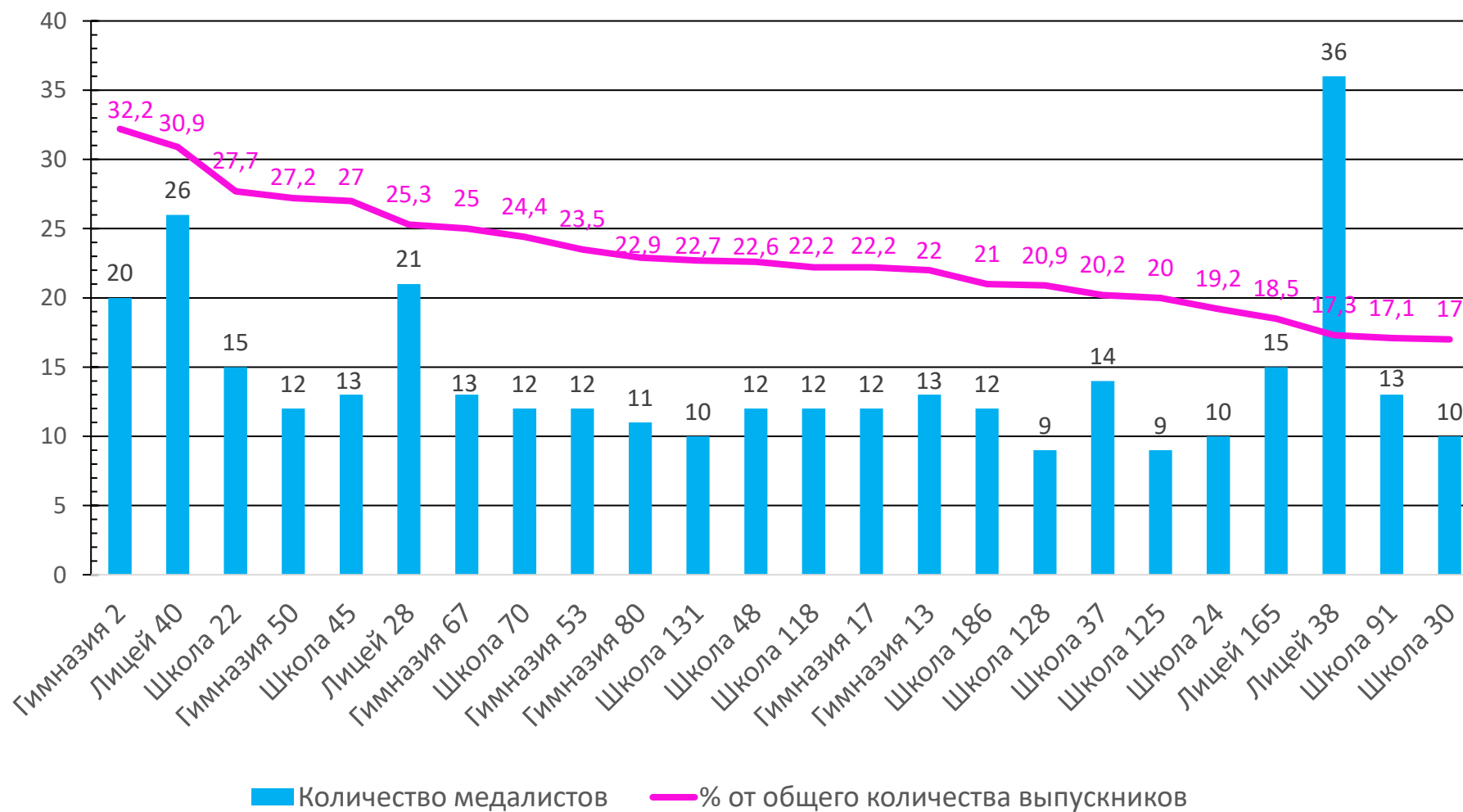
7.9. Учреждения, учащиеся которых получили 200 баллов на ЕГЭ в 2022 году

| Район | общеобразовательная организация | Предметы |
|---------------|---------------------------------|-------------------------------|
| Автозаводский | МБОУ «Школа № 111» | русский язык + обществознание |
| Канавинский | МБОУ «Школа № 168» | история + обществознание |
| | МБОУ «Школа № 41» | русский язык + информатика |
| Московский | МАОУ «Школа № 74» | русский язык + литература |
| Нижегородский | МАОУ «Гимназия № 13» | история + литература |
| Сормовский | МАОУ «Лицей № 82» | русский язык + обществознание |





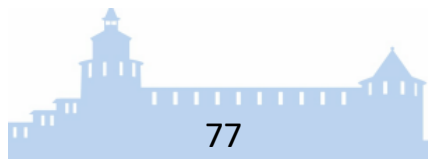
7.10. Общеобразовательные учреждения, обеспечивающие высокое качество обучения выпускников в 2022 году

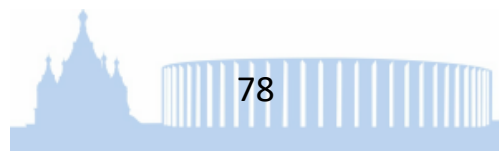


7.11. Рейтинг районов города Нижнего Новгорода по итогам регионального этапа всероссийской олимпиады школьников 2021/2022 учебного года

| Район | Количество победителей | Количество призеров | Всего призовых мест | Баллы* | Рейтинг |
|---------------|------------------------|---------------------|---------------------|--------|---------|
| Нижегородский | 37 | 118 | 155 | 1314 | 1 |
| Советский | 22 | 93 | 115 | 964 | 2 |
| Сормовский | 11 | 74 | 85 | 702 | 3 |
| Автозаводский | 13 | 67 | 80 | 666 | 4 |
| Ленинский | 7 | 44 | 51 | 422 | 5 |
| Канавинский | 12 | 36 | 48 | 408 | 6 |
| Московский | 7 | 40 | 47 | 390 | 7 |
| Приокский | 1 | 28 | 29 | 234 | 8 |
| ИТОГО | 110 | 500 | 610 | | |

*Победитель – 10 баллов, призер – 8 баллов






7.12. Рейтинг районов города Нижнего Новгорода по результатам заключительного этапа всероссийской олимпиады школьников 2021/2022 учебного года

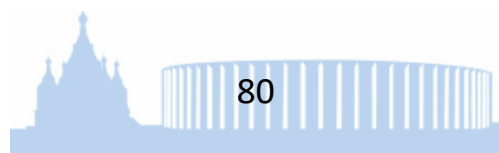
| Район | Количество победителей | Количество призеров | Количество участников | Сумма баллов* | Рейтинг |
|---------------|------------------------|---------------------|-----------------------|---------------|---------|
| Нижегородский | 2 | 4 | 14 | 122 | 1 |
| Автозаводский | 2 | - | 4 | 40 | 2 |
| Московский | 1 | 3 | 1 | 39 | 3 |
| Советский | - | 3 | 3 | 39 | 4 |
| Канавинский | - | 2 | 1 | 21 | 5 |
| Сормовский | - | - | 2 | 10 | 6 |
| Приокский | - | - | 1 | 5 | 7 |
| Ленинский | - | - | - | 0 | 8 |
| ИТОГО | 5 | 12 | 26 | | |

*Победитель – 10 баллов, призер – 8 баллов, участник – 5 баллов.

8

Педагогические кадры



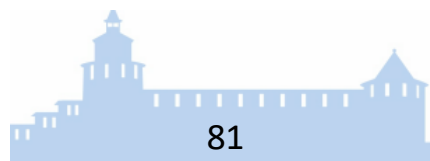


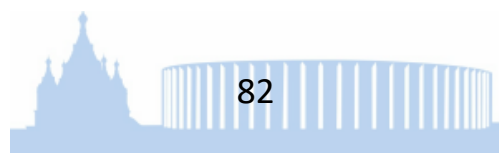
8.1. Уровень образования и стаж педагогических работников

| | 2019 | 2020 | 2021 |
|--|--------------|--------------|--------------|
| Всего педагогических работников | 14138 | 13967 | 13604 |
| Имеют образование высшее профессиональное | 10668 | 10575 | 10246 |
| из них педагогическое | 9647 | 9621 | 9385 |
| Имеют образование среднее профессиональное | 3466 | 3325 | 3313 |
| из них педагогическое | 3200 | 2816 | 2886 |
| Имеют ученую степень кандидата наук | 158 | 161 | 135 |
| Имеют стаж педагогической работы | | | |
| от 0 до 3-х лет | 1416 | 1651 | 1695 |
| от 3 до 5 лет | 829 | 1461 | 1351 |
| от 5 до 10 лет | 1683 | 2103 | 2006 |
| от 10 до 20 лет | 3471 | 3012 | 3018 |
| свыше 20 лет | 6739 | 5740 | 5534 |

**8.2. Распределение руководящих работников
муниципальных образовательных учреждений по стажу (руководящему)
в 2021-2022 учебному году**

| Категория | Всего | До 2 лет | От 2 до 5 лет | от 5 до 10 лет | от 10 до 15 лет | от 15 до 20 лет | от 20 до 25 лет | Более 25 лет |
|---------------------------|--------------|----------|---------------|----------------|-----------------|-----------------|-----------------|--------------|
| Руководители | 482 | 23 | 38 | 69 | 96 | 70 | 61 | 127 |
| Заместители руководителей | 804 | 63 | 55 | 107 | 161 | 111 | 141 | 166 |





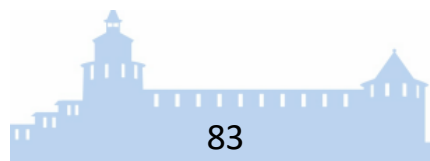
8.3. Количество педагогических и руководящих работников, имеющих награды

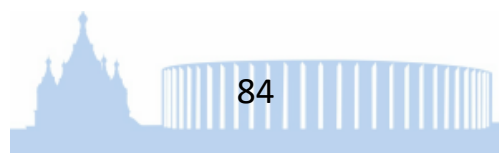
| Награждены государственными и отраслевыми наградами | Педагогические работники | Руководящие работники | | | |
|---|--------------------------|-----------------------|--------------------------------|--|---------------------------------------|
| | | Всего | общеобразовательных учреждений | учреждений дополнительного образования | дошкольных образовательных учреждений |
| Ордена и медали (кроме «Ветеран труда») | 67 | 20 | 15 | 2 | 3 |
| Заслуженный учитель РФ | 67 | 25 | 21 | - | 4 |
| Отличник народного просвещения, отличник образования СССР | 150 | 39 | 28 | 2 | 9 |
| Нагрудный знак «Почетный работник общего образования» | 389 | 106 | 73 | 10 | 23 |
| Почетная грамота МО РФ, РСФСР и СССР | 1286 | 358 | 178 | 17 | 166 |
| Грамоты министерства образования Нижегородской области | 2743 | 416 | 258 | 20 | 138 |

По состоянию на **01.07.2022**

8.4. Получение дополнительного профессионального образования педагогическими и руководящими работниками города Нижнего Новгорода

| | Педагогические и руководящие работники | | | |
|--|--|------------------------------|--|--|
| | прошли курсовую подготовку в 2021-2022г.г. | | из общего количества прошедших курсовую подготовку | |
| | кол-во | % от общего числа работников | кол-во прошедших курсы по преподаваемому предмету | руководители образовательных организаций |
| Общеобразовательные учреждения | 5334 | 70,9 | 3544 | 300 |
| Учреждения дополнительного образования | 318 | 38,3 | 271 | 34 |
| Дошкольные образовательные учреждения | 2429 | 37,2 | 2417 | 166 |
| ИТОГО | 8081 | 54,3 | 6232 | 500 |



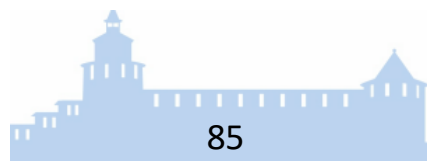


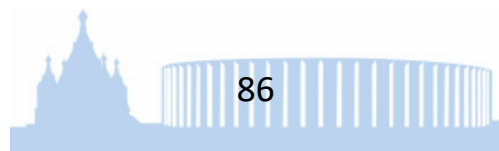
8.5. Курсовая подготовка и профессиональная переподготовка педагогических и руководящих работников в районах города в 2021-2022 учебном году

| Район | Количество педагогических и руководящих работников, прошедших профессиональную переподготовку | Прошли курсовую подготовку | | Из общего количества прошедших курсовую подготовку - количество прошедших курсы по преподаваемому предмету, профилю работы (кол-во) | Из общего количества прошедших курсовую подготовку – руководители ОО (кол-во) |
|-------------------|---|----------------------------|------|---|---|
| | | кол-во | % | | |
| Автозаводский | 50 | 1228 | 71,6 | 685 | 112 |
| Автозаводский ДОУ | 123 | 725 | 45 | 725 | 61 |
| Канавинский | 159 | 886 | 56,4 | 496 | 35 |
| Ленинский | 46 | 896 | 54,2 | 602 | 47 |
| Московский | 28 | 862 | 51,6 | 746 | 29 |
| Нижегородский | 136 | 653 | 38,3 | 494 | 31 |
| Приокский | 109 | 778 | 53,2 | 719 | 52 |
| Советский | 73 | 926 | 60,1 | 709 | 34 |
| Сормовский | 60 | 1127 | 57,4 | 1056 | 99 |

8.6. Динамика прохождения курсовой подготовки

| | 2019-2020 | 2020-2021 | 2021-2022 |
|---|-----------|-----------|-----------|
| Общее количество педагогических и руководящих работников | 14723 | 15255 | 14890 |
| Количество педагогических работников, прошедших курсовую подготовку | 6640 | 6810 | 8081 |
| Доля прошедшей курсовую подготовку от общего числа работников, % | 45,1 | 44,6 | 54,3 |



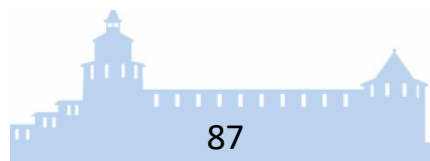


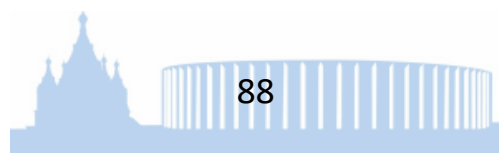
8.7. Информация по аттестации педагогических работников в муниципальных образовательных учреждениях города Нижнего Новгорода (всех типов)

| | Общее количество работников | Из них имеют категории | | В том числе по категориям | | | | | | Не имеют категории | |
|------------------------------|-----------------------------|------------------------|------|---------------------------|------|------------|------|------------|------|--------------------|------|
| | | | | Высшая | | Первая | | СЗД | | | |
| | | Количество | % | Количество | % | Количество | % | Количество | % | Количество | % |
| По состоянию на 01.07.2020г. | 13349 | 11203 | 83,9 | 2986 | 22,4 | 6772 | 50,7 | 1445 | 10,8 | 2146 | 16,1 |
| По состоянию на 01.07.2021г. | 13707 | 11293 | 82,4 | 3191 | 23,3 | 6825 | 49,8 | 1277 | 9,3 | 2414 | 17,6 |
| По состоянию на 01.07.2022г. | 13515 | 11048 | 81,7 | 3410 | 25,2 | 6517 | 48,2 | 1121 | 8,3 | 2467 | 18,3 |

8.8. Информация по аттестации педагогических работников в муниципальных дошкольных образовательных учреждениях

| | Общее количество работников | Из них имеют категории | | В том числе по категориям | | | | | | Не имеют категории | |
|------------------------------|-----------------------------|------------------------|------|---------------------------|------|------------|------|------------|------|--------------------|------|
| | | | | Высшая | | Первая | | СЗД | | | |
| | | Количество | % | Количество | % | Количество | % | Количество | % | Количество | % |
| По состоянию на 01.07.2020г. | 6015 | 4917 | 81,7 | 990 | 16,5 | 3032 | 50,4 | 895 | 14,9 | 1098 | 18,3 |
| По состоянию на 01.07.2021г. | 6187 | 4926 | 79,6 | 1107 | 17,9 | 3023 | 48,9 | 796 | 12,9 | 1261 | 20,4 |
| По состоянию на 01.07.2022г. | 6020 | 4780 | 79,4 | 1243 | 20,6 | 2891 | 48,0 | 646 | 10,7 | 1240 | 20,6 |



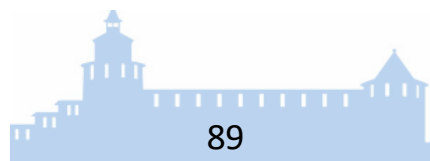


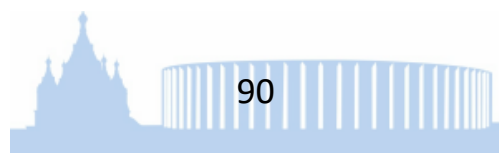
8.9. Информация по аттестации педагогических работников в муниципальных общеобразовательных учреждениях

| | Общее количество работников | Из них имеют категории | | В том числе по категориям | | | | | | Не имеют категории | |
|------------------------------|-----------------------------|------------------------|------|---------------------------|------|------------|------|------------|-----|--------------------|------|
| | | | | Высшая | | Первая | | СЗД | | | |
| | | Количество | % | Количество | % | Количество | % | Количество | % | Количество | % |
| По состоянию на 01.07.2020г. | 6640 | 5694 | 85,8 | 1771 | 26,7 | 3459 | 52,1 | 464 | 7 | 946 | 14,2 |
| По состоянию на 01.07.2021г. | 6748 | 5726 | 84,9 | 1838 | 27,2 | 3510 | 52 | 378 | 5,6 | 1022 | 15,1 |
| По состоянию на 01.07.2022г. | 6780 | 5733 | 84,6 | 1924 | 28,4 | 3414 | 50,4 | 395 | 5,8 | 1047 | 15,4 |

8.10. Информация по аттестации педагогических работников в муниципальных учреждениях дополнительного образования

| | Общее количество работников | Из них имеют категории | | В том числе по категориям | | | | | | Не имеют категории | |
|------------------------------|-----------------------------|------------------------|------|---------------------------|------|------------|------|------------|------|--------------------|------|
| | | | | Высшая | | Первая | | СЗД | | | |
| | | Количество | % | Количество | % | Количество | % | Количество | % | Количество | % |
| По состоянию на 01.07.2020г. | 694 | 592 | 85,3 | 225 | 38 | 281 | 47,5 | 86 | 14,5 | 102 | 14,7 |
| По состоянию на 01.07.2021г. | 772 | 641 | 83,0 | 246 | 31,9 | 292 | 37,8 | 103 | 13,3 | 131 | 17,0 |
| По состоянию на 01.07.2022г. | 715 | 535 | 74,8 | 243 | 34,0 | 212 | 29,7 | 80 | 11,2 | 180 | 25,2 |





8.11. Информация по аттестации педагогических работников муниципальных образовательных учреждений в районах города Нижнего Новгорода

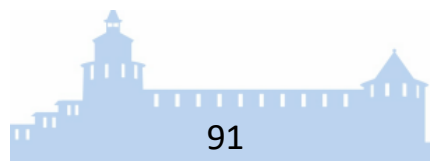
| | Всего аттестовано | | В том числе по категориям | | | | | |
|----------------------|-------------------|-----------|---------------------------|-----------|-------------|-----------|-------------|----------|
| | | | Высшая | | Первая | | СЗД | |
| | чел | % | чел | % | чел | % | чел | % |
| Автозаводский ОУ | 1290 | 84,8 | 365 | 24 | 848 | 56 | 77 | 5,1 |
| Автозаводский ДОУ | 1224 | 80,7 | 332 | 21,9 | 635 | 41,9 | 257 | 17 |
| Канавинский | 1171 | 80 | 389 | 27 | 633 | 43 | 149 | 10 |
| Ленинский | 1216 | 80 | 366 | 24 | 762 | 46 | 148 | 10 |
| Московский | 1231 | 82,6 | 408 | 27,4 | 712 | 47,8 | 111 | 7,5 |
| Нижегородский | 1195 | 84 | 404 | 28,4 | 678 | 47,7 | 113 | 8 |
| Приокский | 999 | 76 | 300 | 23 | 613 | 46 | 86 | 7 |
| Советский | 1112 | 82,4 | 341 | 25,3 | 710 | 52,6 | 61 | 4,5 |
| Сормовский | 1543 | 84,4 | 466 | 25,5 | 965 | 52,8 | 112 | 6,1 |
| ДДТ им. В.П. Чкалова | 67 | 73,6 | 39 | 42,9 | 21 | 23,1 | 7 | 7,7 |
| ИТОГО | 11048 | 81 | 3410 | 25 | 6517 | 48 | 1121 | 8 |

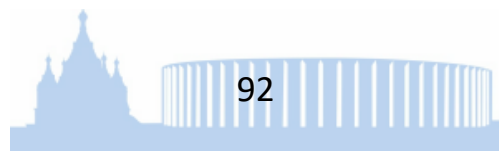
по состоянию на 01.07.2022 г.

8.12. Доля аттестованных педагогических работников муниципальных образовательных учреждений в районах города Нижнего Новгорода

| Район | Дошкольные образовательные учреждения | | | | Общеобразовательные учреждения | | | | Учреждения дополнительного образования | | | |
|---------------|---------------------------------------|-----------|-----------|-----------|--------------------------------|-----------|-----------|----------|--|-----------|-----------|-----------|
| | Всего аттестовано | Из них | | | Всего аттестовано | Из них | | | Всего аттестовано | Из них | | |
| | | В.К. | 1к. | СЗД | | В.К. | 1к. | СЗД | | В.К. | 1к. | СЗД |
| Автозаводский | 80,7 | 21,9 | 41,9 | 17 | 85,7 | 23 | 57,7 | 5,1 | 71,4 | 38,8 | 27,6 | 5,1 |
| Канавинский | 75 | 22 | 38 | 15 | 85 | 30 | 48 | 7 | 82 | 34 | 34 | 14 |
| Ленинский | 77 | 26 | 38 | 13 | 84 | 21 | 56 | 7 | 65 | 38 | 14 | 13 |
| Московский | 78,7 | 19,5 | 50,6 | 8,6 | 86,7 | 36,1 | 44,8 | 5,8 | 87,3 | 30,2 | 46 | 11,1 |
| Нижегородский | 83,8 | 14,2 | 64,2 | 5,3 | 85,9 | 37,8 | 38,7 | 9,4 | 71,3 | 33,7 | 26,7 | 10,9 |
| Приокский | 74 | 11 | 53 | 10 | 76 | 30 | 43 | 3 | 84 | 56 | 21 | 7 |
| Советский | 81 | 20,2 | 58 | 2,7 | 84,5 | 29,1 | 50,2 | 5,3 | 60,8 | 5,9 | 47,1 | 7,8 |
| Сормовский | 83 | 25,5 | 52,4 | 5,1 | 86,3 | 25,9 | 55,1 | 5,3 | 80,2 | 21,7 | 36,8 | 21,7 |
| ИТОГО | 78 | 20 | 48 | 10 | 84 | 28 | 50 | 6 | 73 | 33 | 29 | 11 |

по состоянию на 01.07.2022 г.





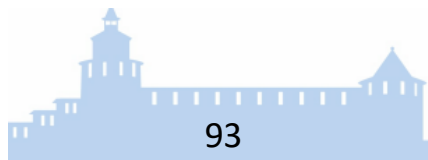
8.13. Анализ кадрового состава педагогических работников муниципальных образовательных учреждений города Нижнего Новгорода по стажу

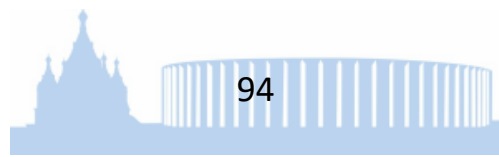
| Стаж педагогической работы | Общее кол-во педагогических работников | Всего аттестовано | ИЗ НИХ | | | Кол-во педагогических работников, не подлежащих аттестации на СЗД |
|----------------------------|--|-------------------|------------------|------------------|-------------|---|
| | | | Высшая категория | Первая категория | СЗД | |
| 0-2 лет | 1950 | 286 | 2 | 163 | 121 | 1664 |
| 3-5 лет | 1410 | 1191 | 52 | 899 | 240 | 219 |
| 6-10 лет | 2019 | 1791 | 342 | 1314 | 135 | 228 |
| 11-15 лет | 1531 | 1409 | 404 | 904 | 101 | 122 |
| 16-20 лет | 1324 | 1262 | 481 | 706 | 75 | 62 |
| 21-30 лет | 2370 | 2288 | 1005 | 1170 | 113 | 82 |
| 30-35 лет | 1373 | 1336 | 608 | 636 | 92 | 37 |
| свыше 35 лет | 1538 | 1485 | 516 | 725 | 244 | 53 |
| ИТОГО | 13515 | 11048 | 3410 | 6517 | 1121 | 2647 |

по состоянию на 01.07.2022 г.

8.14. Итоги аттестации педагогических работников в 2022 году

| Районы | Подано заявлений | Всего аттестовано на квалификационную категорию | | | Отказались, уволились | Не аттестовано на заявленную категорию | СЗД |
|-------------------|------------------|---|-------------|-------------|-----------------------|--|------------|
| | | В.К. | 1К. | ИТОГО | | | |
| Автозаводский | 315 | 90 | 210 | 300 | 10 | 5 | 25 |
| Автозаводский ДОУ | 340 | 114 | 202 | 316 | 21 | 3 | 79 |
| Канавинский | 219 | 74 | 130 | 204 | 14 | 1 | 63 |
| Ленинский | 273 | 87 | 170 | 257 | 10 | 6 | 69 |
| Московский | 333 | 99 | 216 | 315 | 14 | 4 | 31 |
| Нижегородский | 330 | 135 | 169 | 304 | 18 | 8 | 31 |
| Приокский | 240 | 71 | 153 | 224 | 12 | 4 | 68 |
| Советский | 338 | 84 | 222 | 306 | 23 | 9 | 38 |
| Сормовский | 350 | 112 | 218 | 330 | 15 | 5 | 48 |
| ИТОГО | 2738 | 866 | 1690 | 2556 | 137 | 45 | 452 |





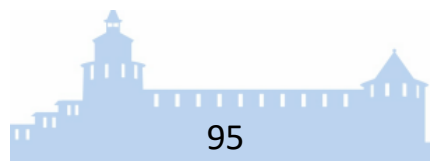
9

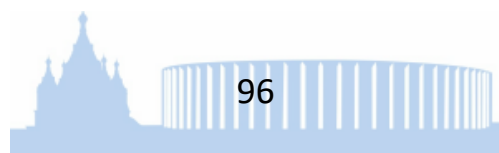
Отдых и оздоровление детей



9.1. Организация отдыха, оздоровления и занятости детей в летний период

| Район | Всего охвачено, чел. | | Лагеря с дневным пребыванием, чел. | | Загородные оздоровительные центры, чел. | | Санаторно-оздоровительные лагеря, чел | | Трудовые объединения | |
|---------------|----------------------|--------------|------------------------------------|--------------|---|-------------|---------------------------------------|-------------|----------------------|-------------------|
| | 2021 | 2022 | 2021 | 2022 | 2021 | 2022 | 2021 | 2022 | кол-во/охват 2021 | кол-во/охват 2022 |
| Автозаводский | 11786 | 14871 | 3324 | 3715 | 452 | 324 | 205 | 37 | 4/68 | 3/57 |
| Канавинский | 10355 | 9264 | 2342 | 2274 | 1307 | 870 | 167 | 115 | 3/46 | 3/41 |
| Ленинский | 3274 | 7337 | 1679 | 2051 | 525 | 478 | 115 | 81 | 11/480 | 21/568 |
| Московский | 7346 | 4044 | 1327 | 1397 | 2240 | 65 | 143 | 3 | 4/61 | 3/43 |
| Нижегородский | 5254 | 4602 | 1272 | 1351 | 858 | 858 | 167 | 374 | 3/41 | 9/503 |
| Приокский | 9164 | 1847 | 1305 | 1663 | 700 | 48 | 143 | 8 | 5/161 | 3/36 |
| Советский | 7737 | 7616 | 1695 | 1831 | 828 | 1001 | 110 | 3186 | 3/46 | 3/42 |
| Сормовский | 9825 | 11204 | 2491 | 2491 | 1344 | 4039 | 110 | 1041 | 16/580 | 11/572 |
| ИТОГО | 64741 | 60785 | 15435 | 16773 | 8254 | 7683 | 1160 | 4845 | 49/1483 | 56/1862 |





| Район | Временная занятость, чел | | Многодневные экскурсии | | 1-2 дневные экскурсии, чел. | | Турбазы, пансионаты, чел. | | Прогулочные группы | | Иные малоза- тратные формы, чел. | |
|---------------|--------------------------|------------|------------------------|--------------------|-----------------------------|-------------|---------------------------|-------------|--------------------|--------------------|----------------------------------|--------------|
| | 2021 | 2022 | кол-во/ охват 2021 | кол-во/ охват 2022 | 2021 | 2022 | 2021 | 2022 | кол-во/ охват 2021 | кол-во/ охват 2022 | 2021 | 2022 |
| Автозаводский | 32 | 48 | 0 | 0 | 2100 | 2220 | 0 | 0 | 62/1950 | 65/2050 | 3655 | 6420 |
| Канавинский | 53 | 53 | 0 | 0 | 150 | 0 | 790 | 350 | 34/1750 | 30/1075 | 3750 | 4486 |
| Ленинский | 44 | 33 | 0 | 0 | 13 | 1561 | 68 | 215 | 10/150 | 42/1150 | 200 | 1200 |
| Московский | 17 | 13 | 0 | 0 | 262 | 26 | 145 | 122 | 20/436 | 3/81 | 2715 | 2294 |
| Нижегородский | 58 | 198 | 0 | 0 | 295 | 185 | 47 | 829 | 9/180 | 16/240 | 2336 | 64 |
| Приокский | 43 | 2 | 0 | 0 | 291 | 20 | 57 | 0 | 4/75 | 0/0 | 6389 | 70 |
| Советский | 52 | 26 | 0 | 1/80 | 283 | 76 | 302 | 738 | 36/1670 | 24/640 | 2751 | 68 |
| Сормовский | 46 | 295 | 3/120 | 5/156 | 294 | 646 | 640 | 763 | 34/1700 | 44/1121 | 2500 | 80 |
| ИТОГО | 345 | 668 | 3/120 | 3/120 | 3688 | 4734 | 2049 | 2049 | 209/7911 | 224/6357 | 24296 | 14682 |

**Муниципальная система образования
города Нижнего Новгорода 2022:**
краткий статистический сборник

Дизайн: А.Б. Вифлеемский

Компьютерный макет О.В. Емельяновой

Оригинал-макет подписан в печать 15.07.2022 г.
Формат 84 x 60 ¹/₁₆. Бумага офсетная. Гарнитура «Таймс». Печать офсетная.
Усл.-печ. л. 5,0. Тираж 500 экз. Заказ 223.

Отпечатано в полном соответствии с предоставленным оригинал-макетом
в ООО «Печатная Мастерская РАДОНЕЖ»
603002, Нижний Новгород, ул. Интернациональная, 100
Тел. +7 (831)418-53-23